

**KOBİ GİRİŞİM SERMAYESİ YATIRIM ORTAKLIĞI ANONİM ŞİRKETİ**  
**01 OCAK – 30 HAZİRAN 2020 ARA HESAP DÖNEMİNE AİT**  
**FİNANSAL TABLOLAR**  
**VE**  
**SINIRLI DENETİM RAPORU**

## ARA DÖNEM FİNANSAL TABLOLARA İLİŞKİN SINIRLI DENETİM RAPORU

**Kobi Girişim Sermayesi Yatırım Ortaklığı A.Ş.**  
**Yönetim Kurulu'na**

### *Giriş*

Kobi Girişim Sermayesi Yatırım Ortaklığı A.Ş. ("Şirket")'nin 30 Haziran 2020 tarihli ilişikteki ara dönem finansal durum tablosunun ve aynı tarihte sona eren altı aylık ara hesap dönemine ait özet kâr veya zarar ve diğer kapsamlı gelir tablosunun, özkaynak değişim tablosunun ve nakit akış tablosu ile açıklayıcı dipnotlarının sınırlı denetimini yürütmüş bulunuyoruz. Şirket yönetimi, söz konusu ara dönem finansal tabloların Türkiye Muhasebe Standardı 34, Ara Dönem Finansal Raporlama Standardı'na (TMS 34) uygun olarak hazırlanmasından ve sunumundan sorumludur. Sorumluluğumuz, yaptığımız sınırlı denetime dayanarak söz konusu ara dönem finansal tablolara ilişkin bir sonuç bildirmektir.

### *Sınırlı Denetimin Kapsamı*

Yaptığımız sınırlı denetim, Sınırlı Bağımsız Denetim Standardı (SBDS) 2410 "Ara Dönem Finansal Bilgilerin, İşletmenin Yıllık Finansal Tablolarının Bağımsız Denetimini Yürüten Denetçi Tarafından Sınırlı Bağımsız Denetimi"ne uygun olarak yürütülmüştür. Ara dönem finansal bilgilere ilişkin sınırlı denetim, başta finans ve muhasebe konularından sorumlu kişiler olmak üzere ilgili kişilerin sorgulanması ve analitik prosedürler ile diğer sınırlı denetim prosedürlerinin uygulanmasından oluşur. Ara dönem finansal bilgilerin sınırlı denetiminin kapsamı; Bağımsız Denetim Standartları'na uygun olarak yapılan ve amacı finansal tablolar hakkında bir görüş bildirmek olan bağımsız denetimin kapsamına kıyasla önemli ölçüde dardır. Sonuç olarak ara dönem finansal bilgilerin sınırlı denetimi, denetim şirketinin, bir bağımsız denetimde belirlenebilecek tüm önemli hususlara vakıf olabileceğine ilişkin bir güvence sağlamamaktadır. Bu sebeple, bir bağımsız denetim görüşü bildirmemekteyiz.

### *Sonuç*

Sınırlı denetimimize göre, ilişikteki ara dönem finansal tabloların, tüm önemli yönleriyle, TMS 34'e uygun olarak hazırlanmadığı kanaatine varmamıza sebep olacak herhangi bir husus dikkatimizi çekmemiştir.

**Detay Bağımsız Denetim ve YMM A.Ş.**



Mahmut Gürses, YMM  
Sorumlu Denetçi  
İstanbul, 6 Ağustos 2020

## İÇİNDEKİLER


Finansal Durum Tablosu  
Kar veya Zarar ve Diğer Kapsamlı Gelir Tablosu  
Özkaynak Değişim Tablosu  
Nakit Akış Tablosu  
Finansal Tablo Dipnotları



**KOBI Girişim Sermayesi Yatırım Ortaklığı Anonim Şirketi**  
**01.01.-30.06.2020 Ara Hesap Dönemine Ait**  
**Finansal Durum Tablosu**  
(Tüm tutarlar, TL olarak gösterilmiştir)

	Dipnot Referansları	Sınırlı Denetimden Geçmiş Cari Dönem 30.06.2020	Bağımsız Denetimden Geçmiş Önceki Dönem 31.12.2019
<b>VARLIKLAR</b>			
<b>Dönen Varlıklar</b>		<b>23.489.551</b>	<b>23.970.117</b>
Nakit ve Nakit Benzerleri	6	22.584.069	23.239.903
Ticari Alacaklar	10	-	-
<i>İlişkili Olmayan Taraflardan Ticari Alacaklar</i>	10	-	-
<i>İlişkili Taraflardan Ticari Alacaklar</i>	10,37	-	-
Diğer Alacaklar	11	715.669	-
<i>İlişkili Olmayan Taraflardan Diğer Alacaklar</i>	11	715.669	-
<i>İlişkili Taraflardan Diğer Alacaklar</i>	11,37	-	-
Peşin Ödenmiş Giderler	15	12.860	7.284
Cari Dönem Vergisi İle İlgili Varlıklar	15	173.827	721.191
Diğer Dönen Varlıklar	26	3.126	1.738
<b>Duran Varlıklar</b>		<b>110.714.423</b>	<b>110.709.989</b>
Ticari Alacaklar	10	-	-
Diğer Alacaklar	11	-	-
<i>İlişkili Olmayan Taraflardan Diğer Alacaklar</i>	11	-	-
<i>İlişkili Taraflardan Diğer Alacaklar</i>	11,37	-	-
Finansal Yatırımlar	7	110.100.000	110.100.000
Maddi Duran Varlıklar	18	24.381	39.099
Maddi Olmayan Duran Varlıklar	19	4.459	4.947
Peşin Ödenmiş Giderler	15	--	--
Diğer Duran Varlıklar	26	585.583	565.944
<b>TOPLAM VARLIKLAR</b>		<b>134.203.974</b>	<b>134.680.106</b>

İlişik açıklayıcı notlar bu finansal tabloların tamamlayıcısıdır.



**KOBİ Girişim Sermayesi Yatırım Ortaklığı Anonim Şirketi**  
**01.01. -30.06.2020 Ara Hesap Dönemine Ait**  
**Finansal Durum Tablosu**  
(Tüm tutarlar, TL olarak gösterilmiştir)

	Dipnot	Sınırlı Denetimden Geçmiş Cari Dönem	Bağımsız Denetimden Geçmiş Önceki Dönem
	Referansları	30.06.2020	31.12.2019
<b>KAYNAKLAR</b>			
<b>Kısa Vadeli Yükümlülükler</b>		<b>484.160</b>	<b>402.091</b>
Ticari Borçlar	10	86.997	86.495
<i>İlişkili Olmayan Taraflara Ticari Borçlar</i>	10	16.860	19.820
<i>İlişkili Taraflara Ticari Borçlar</i>	10,37	70.137	66.676
Çalışanlara Sağlanan Faydalar Kapsamında Borçlar	20	57.239	68.969
Diğer Borçlar	11	54.308	52.901
<i>İlişkili Olmayan Taraflara Diğer Borçlar</i>	11	--	--
<i>İlişkili Taraflara Diğer Borçlar</i>	11,37	54.308	52.901
Dönem Karı Vergi Yükümlülüğü	35	-	-
Kısa Vadeli Karşılıklar	22	285.616	193.726
<i>Diğer Kısa Vadeli Karşılıklar</i>	22	--	--
<i>Çalışanlara Sağlanan Faydalara İlişkin Kısa Vadeli Karşılıklar</i>	24	285.616	193.726
Diğer Kısa Vadeli Yükümlülükler	26	-	-
<b>Uzun Vadeli Yükümlülükler</b>		<b>557.460</b>	<b>480.321</b>
Uzun Vadeli Karşılıklar	22	557.460	480.321
<i>Çalışanlara Sağlanan Faydalara İlişkin Uzun Vadeli Karşılıklar</i>	22,24	557.460	480.321
Cari Dönem Vergisi ile İlgili Borçlar	25	-	-
Ertelenmiş Vergi Yükümlülüğü	35	-	-
Diğer Uzun Vadeli Yükümlülükler	26	-	-
<b>ÖZKAYNAKLAR</b>		<b>133.162.353</b>	<b>133.797.694</b>
Ödenmiş Sermaye	27	38.000.000	38.000.000
Sermaye Düzeltmesi Farkları	27	394.396	394.396
Kar veya Zararda Yeniden Sınıflandırılmayacak Birikmiş Diğer Kapsamlı Gelirler veya Giderler	27	(139.595)	(136.412)
Kardan Ayrılan Kısıtlanmış Yedekler	27	1.509.411	1.509.411
Geçmiş Yıllar Kar / (Zararları)	27	94.030.299	86.226.970
Net Dönem Karı / (Zararı)	27	(632.157)	7.803.328
<b>TOPLAM KAYNAKLAR</b>		<b>134.203.974</b>	<b>134.680.106</b>

İlişik açıklayıcı notlar bu finansal tabloların tamamlayıcısıdır.



KOBİ Girişim Sermayesi Yatırım Ortaklığı Anonim Şirketi  
01.01. -30.06.2020 Ara Hesap Dönemine Ait  
Kar veya Zarar Tablosu  
(Tüm tutarlar, TL olarak gösterilmiştir)

		Sınırlı Denetimden Geçmiş Cari Dönem		Sınırlı Denetimden Geçmiş Önceki Dönem	
	Dipnot Ref.	01.01.- 30.06.2020	01.04.- 30.06.2020	01.01.- 30.06.2019	01.04.- 30.06.2019
<b>KAR VEYA ZARAR KISMI</b>					
Hasılat	28	-	-	-	-
Satışların Maliyeti (-)	28	-	-	-	-
<b>BRÜT KAR / (ZARAR)</b>		-	-	-	-
Genel Yönetim Giderleri (-)	29,30	(1.617.279)	(667.890)	(1.613.911)	(705.957)
Esas Faaliyetlerden Diğer Gelirler	31	1.545.565	731.675	2.940.167	1.505.720
Esas Faaliyetlerden Diğer Giderler (-)	31	(558.205)	(269.231)	(755.623)	(359.936)
<b>ESAS FAALİYET KAR / (ZARARI)</b>		<b>(629.919)</b>	<b>(205.446)</b>	<b>570.634</b>	<b>439.828</b>
Özkaynak Yöntemiyle Değerlenen Yatırımların Kar / Zararlarındaki Paylar	16	-	-	-	-
Yatırım Faaliyetlerinden Gelirler	32	-	-	-	-
Yatırım Faaliyetlerinden Giderler (-)	32	-	-	-	-
<b>FINANSMAN GELİRİ / (GİDERİ) ÖNCESİ FAALİYET KAR/(ZARARI)</b>		<b>(629.919)</b>	<b>(205.446)</b>	<b>570.634</b>	<b>439.828</b>
Finansman Gelirleri	33	-	-	-	-
Finansman Giderleri (-)	33	(2.238)	(1.080)	(2.039)	(1.009)
<b>SÜRDÜRÜLEN FAALİYETLER VERGİ ÖNCESİ KARI / (ZARARI)</b>		<b>(632.157)</b>	<b>(206.526)</b>	<b>568.595</b>	<b>438.819</b>
Sürdürülen Faaliyetler Vergi Gelir / (Gideri)	35	-	-	-	-
- Dönem Vergi Gelir / (Gideri)		-	-	-	-
- Ertelenmiş Vergi Gelir / (Gideri)		-	-	-	-
<b>SÜRDÜRÜLEN FAALİYETLER DÖNEM KARI / (ZARARI)</b>		<b>(632.157)</b>	<b>(206.526)</b>	<b>568.595</b>	<b>438.819</b>
<b>DURDURULAN FAALİYETLER</b>		-	-	-	-
Durdurulan Faaliyetler Vergi Sonrası Dönem Karı / (Zararı)		-	-	-	-
<b>DÖNEM KARI / (ZARARI)</b>		<b>(632.157)</b>	<b>(206.526)</b>	<b>568.595</b>	<b>438.819</b>
<b>Dönem Kar / (Zararının) Dağılımı</b>		<b>(632.157)</b>	<b>(206.526)</b>	<b>568.595</b>	<b>438.819</b>
Kontrol Gücü Olmayan Paylar		-	-	-	-
Ana Ortaklık Payları		(632.157)	(206.526)	568.595	438.819
<b>Pay Başına Kazanç</b>					
Sürdürülen Faaliyetlerden Pay Başına Kazanç	36	(0,017)	(0,005)	0,0149	0,012
Durdurulan Faaliyetlerden Pay Başına Kazanç	36	-	-	-	-

İlişik açıklayıcı notlar bu finansal tabloların tamamlayıcısıdır.



KOBİ Girişim Sermayesi Yatırım Ortaklığı Anonim Şirketi  
01.01.-30.06.2020 Ara Hesap Dönemine Ait  
Diğer Kapsamlı Gelir Tablosu  
(Tüm Tutarlar, Türk Lirası olarak gösterilmiştir)

		Sınırlı Denetimden Geçmiş Cari Dönem		Sınırlı Denetimden Geçmiş Önceki Dönem	
	Dipnot Referan- sları	01.01.- 30.06.2020	01.04.- 30.06.2020	01.01.- 30.06.2019	01.04.- 30.06.2019
<b>DÖNEM KAR / ZARARI</b>	<b>36</b>	<b>(632.157)</b>	<b>(206.526)</b>	<b>(3.053)</b>	<b>91</b>
<b>DİĞER KAPSAMLI GELİRLER</b>					
<b>Kar veya Zararda Yeniden Sınıflandırılmayacaklar</b>		<b>6.593</b>	<b>6.593</b>	<b>(3.053)</b>	<b>91</b>
Maddi Duran Varlık Yeniden Değerleme Artışları/(Azalışları)		-	-	-	-
Maddi Olmayan Duran Varlık Yeniden Değerleme Artışları/(Azalışları)		-	-	-	-
Tanımlanmış Fayda Planları Yeniden Ölçüm Kazançları (Kayıpları)	24	6.593	6.593	(3.053)	91
Diğer Kar veya Zarar Olarak Yeniden Sınıflandırılmayacak Diğer Kapsamlı Gelir Unsurları		-	-	-	-
- Dönem Vergi (Gideri) Geliri		-	-	-	-
- Ertelenmiş Vergi (Gideri) Geliri		-	-	-	-
<b>Kar veya Zarar Olarak Yeniden Sınıflandırılacaklar</b>					
Diğer Kar veya Zarar Olarak Yeniden Sınıflandırılacak Diğer Kapsamlı Gelir Unsurları		-	-	-	-
- Dönem Vergi (Gideri) Geliri		-	-	-	-
- Ertelenmiş Vergi (Gideri) Geliri		-	-	-	-
<b>DİĞER KAPSAMLI GELİR /(GİDER)</b>		<b>6.593</b>	<b>6.593</b>	<b>(3.053)</b>	<b>91</b>
<b>TOPLAM KAPSAMLI GELİR</b>		<b>(625.564)</b>	<b>(199.933)</b>	<b>565.542</b>	<b>438.910</b>
<b>Toplam Kapsamlı Gelirin Dağılımı</b>					
Kontrol Gücü Olmayan Paylar		-	-	-	-
Ana Ortaklık Payları		(625.564)	(199.933)	565.542	438.910

İlişik açıklayıcı notlar bu finansal tabloların tamamlayıcısıdır.



KOBİ Girişim Sermayesi Yatırım Ortaklığı Anonim Şirketi  
01.01.-30.06.2020 Hesap Dönemine Ait  
Özkaynak Değişim Tablosu  
(Tüm tutarlar, TL olarak gösterilmiştir)

	Dipnot Referansları	Ödenmiş Sermaye	Sermaye Düzeltme Farkları	Taahhütlenmiş Fayda Planları Yeniden Ölçüm Kazançları/ Kayıpları	Kardan Ayrılan Kıstlanmış Yedekler	Birlikmiş Karlar		
						Geçmiş Yıllar Kar/ Zararları	Net Dönem Kar/ Zararı	Toplam Özkaynaklar
<b>Bağımsız Denetimden Geçmiş Önceki Dönem</b>	27	38.000.000	394.396	(133.002)	1.426.475	82.074.132	4.235.774	125.997.775
01.01.2019 (Dönem Başı)								
Transfèrler	27	-	-	-	82.936	4.152.838	(4.235.774)	-
Net Dönem Kar Zararı	27	-	-	-	-	-	7.803.328	7.803.328
Diğer Kapsamlı Gelir/(Gider)		-	-	(3.410)	-	-	-	(3.410)
<b>31.12.2019 (Dönem Sonu)</b>	27	<b>38.000.000</b>	<b>394.396</b>	<b>(136.412)</b>	<b>1.509.411</b>	<b>86.226.970</b>	<b>7.803.328</b>	<b>133.797.694</b>

<b>Bağımsız Denetimden Geçmiş Cari Dönem</b>								
<b>01.01.2020 (Dönem Başı)</b>	27	<b>38.000.000</b>	<b>394.396</b>	<b>(136.412)</b>	<b>1.509.411</b>	<b>86.226.970</b>	<b>7.803.328</b>	<b>133.797.694</b>
Transfèrler		-	-	-	-	7.803.328	(7.803.328)	-
Net Dönem Kar Zararı	27	-	-	-	-	-	(632.157)	(632.157)
Diğer Kapsamlı Gelir/(Gider)		-	-	(3.183)	-	-	-	(3.183)
<b>30.06.2020 (Dönem Sonu)</b>	27	<b>38.000.000</b>	<b>394.396</b>	<b>(139.595)</b>	<b>1.509.411</b>	<b>94.030.299</b>	<b>(632.157)</b>	<b>133.162.353</b>

İlişik açıklayıcı notlar bu finansal tabloların tamamlayıcısıdır.





KOBI Girişim Sermayesi Yatırım Ortaklığı Anonim Şirketi  
01.01.-30.06.2020 Hesap Dönemine Ait  
Nakit Akış Tablosu  
(Tüm tutarlar, TL olarak gösterilmiştir)

		Sınırlı Denetimden Geçmiş Cari Dönem	Sınırlı Denetimden Geçmiş Önceki Dönem
	Dipnot Ref.	01.01.-30.06.2020	01.01.-30.06.2019
<b>A) İŞLETME FAALİYETLERİNDEN NAKİT AKIŞLARI</b>			
<b>DÖNEM KARI / (ZARARI)</b>		<b>(632.157)</b>	<b>568.595</b>
<b>Dönem Net kar/(Zararı) Mutabakatıyla ilgili Düzeltmeler</b>		<b>(134.238)</b>	<b>(2.031.447)</b>
Amortisman ve İtfâ Gideri İle İlgili Düzeltmeler	17-19	18.189	24.980
Değer Düşüklüğü (İptali) İle İlgili Düzeltmeler		476.633	689.998
<i>Alacaklarda Değer Düşüklüğü (İptali) ile İlgili Düzeltmeler</i>	10,11	476.633	689.998
Diğer Karşılıklar (İptalleri) ile İlgili Düzeltmeler	24	91.890	102.656
Çalışanlara Sağlanan Faydalara İlişkin Karşılıklar (İptali) ile İlgili Düzeltmeler	24	77.139	62.734
<i>Faiz Gelirleri ve Giderleri İle İlgili Düzeltmeler</i>	35	(798.090)	(2.911.815)
<i>Faiz Gelirler</i>	35	(800.328)	(2.913.853)
<i>Faiz Giderleri</i>	35	2.238	2.039
<i>Temettü Gelirleri</i>		-	-
<b>İşletme Sermayesinde Gerçekleşen Değişimler</b>		<b>115.782</b>	<b>1.950.138</b>
Faaliyetlerle İlgili Diğer Alacaklardaki Azalış (Artış) ile İlgili Düzeltmeler	11	(1.192.302)	(689.997)
<i>İlişkili Taraflardan Faaliyetlerle İlgili Diğer Alacaklardaki Azalış (Artış)</i>		(476.633)	(689.998)
<i>İlişkili Olmayan Taraflardan Faaliyetlerle İlgili Diğer Alacaklardaki Azalış (Artış)</i>		(715.669)	
Ticari Borçlardaki Artış (Azalış) ile İlgili Düzeltmeler	10	502	35.298
<i>İlişkili Taraflara Ticari Borçlardaki Artış (Azalış)</i>		4.367	5.729
<i>İlişkili Olmayan Taraflara Ticari Borçlardaki Artış (Azalış)</i>		(3.865)	29.569
Faaliyetler ile İlgili Diğer Borçlardaki Artış (Azalış) ile İlgili Düzeltmeler	11	1.407	(420)
<i>İlişkili Taraflara Faaliyetlerle İlgili Diğer Borçlardaki Artış (Azalış)</i>		(143)	(420)
<i>İlişkili Olmayan Taraflara Faaliyetlerle İlgili Diğer Borçlardaki Artış (Azalış)</i>		1.550	-
Peşin Ödenmiş Giderlerdeki Azalış (Artış)	15	(5.576)	(227)
Çalışanlara Sağlanan Faydalar Kapsamında Borçlardaki Artış (Azalış)	20	(11.730)	9.028
Alınan Faiz		800.328	2.913.853
İşletme Sermayesinde Gerçekleşen Diğer Artış (Azalış) ile İlgili Düzeltmeler		523.153	(315.157)
<b>Faaliyetlerden Kaynaklanan Net nakit</b>		<b>(650.613)</b>	<b>487.286</b>
Ödenen Faizler		(2.238)	(2.039)
<b>İşletme Faaliyetlerinden Elde Edilen Nakit</b>		<b>(653.511)</b>	<b>485.247</b>
<b>B) YATIRIM FAALİYETLERİNDEN KAYNAKLANAN NAKİT AKIŞLARI</b>			
Finansal Yatırımlar		-	-
Maddi Duran Varlıkların Satışından Kaynaklanan Nakit Girişleri	17-19	-	-
Maddi ve Maddi Olmayan Duran Varlıkların Alımından Kaynaklanan Nakit Çıkışları		(2.983)	(6.735)
<i>Maddi Duran Varlık Alımından Kaynaklanan Nakit Çıkışları</i>	17-19	(2.983)	(6.185)
<i>Maddi Olmayan Duran Varlık Alımından Kaynaklanan Nakit Çıkışları</i>	17-19	-	(550)
<b>C) FİNANSMAN FAALİYETLERİNDEN KAYNANAN NAKİT AKIŞLARI</b>			
Finansman Faaliyetlerden Kaynaklanan Nakit			
Yabancı Para Çevrim Farklarının Etkisinden Önce Nakit ve Nakit Benzerlerindeki Net Artış Azalış		(655.834)	478.512
<b>D) YABANCI PARA ÇEVİRİM FARKLARININ NAKİT VE NAKİT BENZERLERİ ÜZERİNDEKİ ETKİSİ</b>			
Nakit ve Nakit Benzerlerindeki Net Artış / (Azalış)		(655.834)	478.512
<b>E) DÖNEM BAŞI NAKİT VE NAKİT BENZERLERİ</b>	6	<b>23.239.903</b>	<b>21.511.960</b>
<b>DÖNEM SONU NAKİT VE NAKİT BENZERLERİ</b>	6	<b>22.584.069</b>	<b>21.990.472</b>

İlişik açıklayıcı notlar bu finansal tabloların tamamlayıcısıdır.



**KOBİ Girişim Sermayesi Yatırım Ortaklığı A.Ş.**  
**30 Haziran 2020 Tarihinde Sona Eren Hesap Dönemine Ait Finansal Tablolara Ait Dipnotlar**  
(Para Birimi - Aksi belirtilmedikçe Türk Lirası ("TL") olarak ifade edilmiştir.)

**Finansal Tablolara İlişkin Açıklayıcı Dipnotlar**

**1. Organizasyon ve Faaliyet Konusu**

Şirket, 08 Ocak 1999 tarihinde Ankara'da kurulmuş, Ankara Ticaret Sicil Memurluğunda 145146 sicil numarası ve KOBİ Yatırımlarına Ortaklık Anonim Şirketi unvanı ile tescil edilmiş ve 11 Ocak 1999 tarih ve 4709 sayılı Ticaret Sicil Gazetesi'nde ilan edilmiştir. Şirketin kuruluş sermayesi 317.800 TL'dir.

Şirket, Sermaye Piyasası Kurulu'nun 19 Aralık 2003 tarih ve KYD-632 sayılı izni ile unvanını Sermaye Piyasası Kanunu kapsamında girişim sermayesi yatırım ortaklığına dönüşmüştür. 23 Aralık 2003 tarihli Olağan Genel Kurul Toplantısında, KOBİ Girişim Sermayesi Yatırım Ortaklığı Anonim Şirketi olarak değiştirmiş ve 26 Aralık 2003 tarih ve 5955 sayılı Ticaret Sicil Gazetesi'nde ilan ettirmiştir. Şirket 13 Ekim 2004 tarih ve GSYO/P.İ.3/1270 numaralı Portföy İşletmeciliği Faaliyet Yetki Belgesi'ne sahiptir.

Cari dönem sonu itibarıyla KOBİ Girişim Sermayesi Yatırım Ortaklığı A.Ş.'de çalışan personel sayısı 9 kişidir. (31.12.2019: 9 kişi)

**Şirketin ortaklık yapısı:**

Cari dönem sonu ve önceki dönem itibarıyla Şirketin ortaklık yapısı ve sermaye pay tutarı aşağıda açıklanmıştır:

Pay Sahipleri	30 Haziran 2020		31 Aralık 2019	
	Pay Oranı (%)	Pay Tutarı	Pay Oranı (%)	Pay Tutarı
Türkiye Odalar ve Borsalar Birliği	48,1210	18.286.025	48,1210	18.286.025
Türkiye Halk Bankası A.Ş.	31,4700	11.958.600	31,4700	11.958.600
Küçük ve Orta Ölçekli San. Gel. ve Dest. İd. Baş.	12,3315	4.685.970	12,3315	4.685.970
Türkiye Esnaf ve Sanatkarlar Konfederasyonu	0,2855	108.500	0,2855	108.500
Halk Finansal Kiralama A.Ş.	1,6520	627.760	1,6520	627.760
İzmir Ticaret Odası	2,2015	836.570	2,2015	836.570
Ankara Sanayi Odası	1,0155	385.875	1,0155	385.875
Ege Bölgesi Sanayi Odası	1,0155	385.875	1,0155	385.875
İstanbul Sanayi Odası	1,0155	385.875	1,0155	385.875
Adana Ticaret Odası	0,2765	105.070	0,2765	105.070
Manisa Ticaret ve Sanayi Odası	0,0645	24.500	0,0645	24.500
Denizli Sanayi Odası	0,0350	13.300	0,0350	13.300
Bursa Ticaret ve Sanayi Odası	0,0350	13.300	0,0350	13.300
Sakarya Ticaret ve Sanayi Odası	0,1085	41.230	0,1085	41.230
Antalya Ticaret ve Sanayi Odası	0,1085	41.230	0,1085	41.230
Mersin Ticaret ve Sanayi Odası	0,1085	41.230	0,1085	41.230
Manisa Ticaret Borsası	0,0350	13.300	0,0350	13.300
Erzurum Ticaret Borsası	0,0525	19.950	0,0525	19.950
Samsun Ticaret ve Sanayi Odası	0,0140	5.320	0,0140	5.320
Giresun Ticaret ve Sanayi Odası	0,0140	5.320	0,0140	5.320
Balıkesir Sanayi Odası	0,0400	15.200	0,0400	15.200
<b>Toplam</b>	<b>100,00</b>	<b>38.000.000</b>	<b>100,00</b>	<b>38.000.000</b>

KOBİ Girişim Sermayesi Yatırım Ortaklığı A.Ş.'nin pay senetleri, nama yazılıdır.

Kayıtlı sermaye tavanı 200.000.000 TL'dir. (31 Aralık 2019: 200.000.000.-TL)



**KOBİ Girişim Sermayesi Yatırım Ortaklığı A.Ş.**

30 Haziran 2020 Tarihinde Sona Eren Hesap Dönemine Ait Finansal Tablolara Ait Dipnotlar  
(Para Birimi - Aksi belirtilmedikçe Türk Lirası ("TL") olarak ifade edilmiştir.)

**Şirketin uzun vadeli finansal yatırımları:**

Şirketin girişim sermayesi yatırım ortaklığı düzenlemeleri kapsamında yatırım yapılan ortaklıklarda sahip olduğu paylar, ortaklıklarının faaliyet türleri ve esas faaliyet konuları aşağıdaki gibidir:

**Bağlı Ortaklıklar**

Şirket Adı	Edinim Tarihi	Pay Oranı	Faaliyet Türleri	Esas Faaliyet Konuları
<b>Bağlı Ortaklık</b>				
Butek Makine San. ve Tic. A.Ş.	11.07.2006	71,875	Üretim	Saç işleme, geri dönüşüm ve işe özel makinelerin ve robot sistemlerinin imalatı.
<b>İştirakler</b>				
Makim Mak. Tek. San. Tic. A.Ş.	05.02.2007	38,00	Üretim	Her türlü makine ve bunlara ait mekanik elektro-mekanik, elektronik, hidrolik, pnömatik aksam ve yedek parça aksesuar ve sarf malzemelerinin tasarım, proje, imalat alım satım ithalat ve ihracatı.
İntermak Mak. İmalat İthalat San. ve Tic. A.Ş.	08.08.2007	40,00	Üretim	Süt ve süt ürünleri ve her türlü üretim makinaları imalatı
Uçak Plast. Kalıp Metal İth. İhr. San. Tic. A.Ş.	21.01.2009	40,00	Üretim	Plastik çöp konteynerleri ve bunların kalıplarının imalatı.
SL Enerji Ayd. Elek. Elektro. San. Tic. A.Ş.	30.12.2011- (2018 yılında devroldu)	-	Üretim	Led aydınlatma elemanları üretimi
EMD Med. Elekt. İnş. Yaz. Dan. San. Ve Tic. A.Ş. (*)	10.08.2010	35,00	Üretim	Tıbbi cihaz üretimi ve pazarlaması
EMD Sav. Tekn. Mak. Ve Elektr. San. Tic. Ltd. Şti.	27.04.2011	35,00	Üretim	Savunma Teknolojileri

(\*)EMD Medikal A.Ş. ile Şirket arasında 10 Ağustos 2010 tarihinde imzalanmış olan ortaklık katılım sözleşmesi gereği %10 C grubu performans hisseleri temsil eden hamiline yazılı ilmühaberler, yediemin olarak bulunduğu Ankara Sanayi Odasından 27 Haziran 2012 tarihinde teslim alınmış ve yediemin olarak Şirket kasasında muhafaza edildiğinden iştirak pay oranı %35'dir.

Bağlı Ortaklıklar ve iştiraklerle ilgili detaylı bilgi Not: 7' de yer almaktadır.



## **2. Finansal Tabloların Sunumuna İlişkin Esaslar**

### **2.01 Sunuma İlişkin Temel Esaslar:**

#### **Finansal Tabloların Hazırlanış Şekli ve TMS'ye Uygunluk Beyanı**

Şirket, yasal defterlerini ve yasal finansal tablolarını Türk Ticaret Kanunu ("TTK") ve vergi mevzuatınca belirlenen muhasebe ilkelerine uygun olarak tutmakta ve hazırlamaktadır.

İlişikteki finansal tablolar SPK'nın 13 Haziran 2013 tarih ve 28676 sayılı Resmi Gazete'de yayımlanan II-14.1 sayılı "Sermaye Piyasasında Finansal Raporlamaya İlişkin Esaslar Tebliği" ("Tebliğ") hükümlerine uygun olarak hazırlanmış olup, Tebliğin 5. maddesine istinaden Kamu Gözetimi Muhasebe ve Denetim Standartları Kurumu ("KGGK") tarafından yürürlüğe konulmuş olan Türkiye Muhasebe Standartları ile bunlara ilişkin ek ve yorumları ("TMS") esas alınmıştır.

İşletmeler, ara dönem finansal tablolarını TMS 34 "Ara Dönem Finansal Raporlama" standardına uygun olarak tam set veya özet olarak hazırlamakta serbesttirler. Şirket bu çerçevede ara dönemlerde tam set finansal tablo hazırlamayı tercih etmiştir. Şirket, 30 Haziran 2019 tarihinde sona eren ara döneme ilişkin tam set finansal tablolarını KGGK'nın finansal raporlama standartlarına uygun olarak hazırlamıştır.

Ayrıca ilişikteki finansal tablolar ve dipnotlar, SPK tarafından 07 Haziran 2013 tarihli duyuru ile açıklanan formatlara uygun olarak ve KGGK'nın 02 Haziran 2016 tarihli ve 30 sayılı kararıyla onaylanarak yayımlanan 2016 TMS Taksonomisi dikkate alınarak sunulmuştur.

#### **Kullanılan Para Birimi**

İlişikte sunulan finansal tablolarda ve dipnotlarda yer alan tutarlar Türk Lirası ("TL") olarak ifade edilmiştir.

#### **İşletmenin Sürekliliği**

Finansal tablolar, Şirket'in önümüzdeki bir yılda ve faaliyetlerinin doğal akışı içerisinde varlıklarından fayda elde edeceği ve yükümlülüklerini yerine getireceği varsayımı altında işletmenin sürekliliği esasına göre hazırlanmıştır.

#### **Portföy Sınırlamalarına, Finansal Borç ve Toplam Gider Sınırına Uyumun Kontrolü**

Finansal tabloların hazırlanmasında ve detay bilgilerinin oluşturulmasında sunulan bilgiler, SPK'nın 9 Ekim 2013 tarih ve 28790 sayılı Resmi Gazete'de yayımlanan III- 48.3 sayılı "Girişim Sermayesi Yatırım Ortaklıklarına İlişkin Esaslar Tebliği"nin portföy sınırlamalarına, finansal borç ve toplam gider sınırına uyumun kontrolüne ilişkin hükümleri çerçevesinde hazırlanmıştır.

#### **Konsolidasyon İstisnaları**

TFRS 10 Konsolide Finansal Tablolar Standardı'nın 27 paragrafına göre yatırım işletmesi;

- (a) Yatırım yönetimi hizmeti sunmak amacıyla bir veya birden fazla yatırımcıdan fon elde eden,
- (b) Yatırımcısına veya yatırımcılarına, iş amacının fonları yalnızca sermaye kazancı veya yatırım geliri ya da her ikisini birden elde etmek üzere yatırım yapmak olduğunu taahhüt eden ve
- (c) Yatırımlarının tamamının (veya tamamına yakınının) performansını gerçeğe uygun değer esasları üzerinden ölçen ve değerleyen işletmedir.

İşletme, yukarıdaki tanımı karşılayıp karşılamadığını değerlendirirken, yatırım işletmelerine ait aşağıda yer alan belirgin özelliklere sahip olup olmadığını dikkate alır:

- (a) Birden fazla yatırıma sahiptir,
- (b) Birden fazla yatırımcıya sahiptir,
- (c) İlişkili tarafı olmayan yatırımcılara sahiptir ve
- (d) Özkaynak veya benzeri paylar şeklinde ortaklık paylarına sahiptir.

Şirket yukarıdaki şartları sağladığı için, bağlı ortaklıklarını konsolide etmemektedir. Şirket bağlı ortaklık ve iştirak yatırımlarını, TFRS 10 Konsolide Finansal Tablolar Standartına göre gerçeğe uygun değer farkını kâr veya zarara yansıtarak ölçmektedir.



## **2.02 Yüksek Enflasyon Dönemlerinde Finansal Tabloların Düzeltilmesi**

SPK, 17 Mart 2005 tarihinde almış olduğu bir kararla, Türkiye’de faaliyette bulunan ve SPK mevzuatına uygun finansal tablo hazırlayan şirketler için, 01 Ocak 2005 tarihinden itibaren geçerli olmak üzere enflasyon muhasebesi uygulamasının gerekli olmadığını ilan etmiştir. Dolayısıyla finansal tablolarda, 01 Ocak 2005 tarihinden başlamak kaydıyla, 29 No’lu “Yüksek Enflasyonlu Ekonomilerde Finansal Raporlama” standardı (TMS 29) uygulanmamıştır.

## **2.03 Karşılaştırmalı Bilgiler ve Önceki Dönem Tarihli Finansal Tabloların Düzeltilmesi**

Finansal durum ve performans trendlerinin tespitine imkan vermek üzere, Şirket’in cari dönem finansal tabloları önceki dönemle karşılaştırmalı olarak hazırlanmaktadır. Cari dönem finansal tablolarının sunumu ile uygunluk sağlanması açısından karşılaştırmalı bilgiler gerekli görüldüğünde yeniden sınıflandırılır.

Gerektiği durumlarda cari dönem finansal tablolarındaki sınıflandırma değişiklikleri, tutarlı olması açısından önceki dönem finansal tablolarına da uygulanır. Bu kapsamda temettü gelirleri ve faiz gelirleri Esas Faaliyetlerden Diğer Gelirler hesabında sınıflanmıştır.

## **2.04 Netleştirme / Mahsup**

Finansal tablolardaki varlık ve yükümlülükler TMS/TFRS kapsamında izin verilen ve zorunlu haller dışında birbirinden mahsup edilmemiştir. Gelir ve gider kalemleri de ancak TMS/TFRS kapsamında öngörülmesi halinde birbirinden mahsup edilmiş, aksi halde mahsup edilmemiştir.

## **2.05 Muhasebe Politikalarındaki Değişiklikler:**

Şirket’in finansal durumu, performansı veya nakit akışları üzerindeki işlemlerin ve olayların etkilerinin finansal tablolarda daha uygun ve güvenilir bir şekilde sunulmasını etkileyecek nitelikte muhasebe politikalarında herhangi bir değişiklik yapılmamıştır. Uygulanan muhasebe politikalarında yakın gelecekte bir değişiklik öngörülmektedir.

Mali durum ve performans trendlerinin tespitine imkan vermek üzere, Şirket’in finansal tabloları önceki dönemle karşılaştırmalı olarak hazırlanmaktadır.

Şirket, TFRS 10 Konsolide Finansal Tablolar Standartı’na göre yatırım işletmesi tanımına uymakta olup, finansal yatırımlarını gereçeğe uygun değerle göstermiştir.

## **2.06 Muhasebe Tahminlerindeki Değişiklikler ve Hatalar:**

TMS/TFRS kapsamında muhasebe tahminlerindeki değişiklik; bir varlık veya yabancı kaynağın defter değerinin veya bunların cari durumunun saptanmasından ve gelecekte beklenen fayda ve yükümlülüklerinin değerlendirilmesinden kaynaklanan, dönemsel kullanım tutarının değişimi nedeni ile yapılması gereken düzeltmeleri içerir. Yine TMS/TFRS kapsamında muhasebe tahminlerindeki değişiklikler, yeni bir bilgiden veya gelişmeden kaynaklanır, dolayısıyla, hataların düzeltilmesi anlamına gelmez.

TMS/TFRS kapsamında hatalar, finansal tablo kalemlerinin tanınması, ölçülmesi, sunulması ve açıklaması sırasında ortaya çıkar. Eğer finansal tablolar, önemli bir hata veya işletmenin finansal durumunu, finansal performansını veya nakit akışlarını yanlış göstermeye yönelik önemsiz de olsa kasıtlı yapılmış ön bir hatayı içeriyorsa, muhasebe standartlarına uygun değildir. TMS/TFRS kapsamında cari dönemde yapılan hatalar finansal tablolar onaylanmadan önce saptanırsa cari dönemde düzeltilmelidir. Ancak bazı durumlarda hatalar, sonraki dönemlerde fark edilebilir ve bu durumda TMS/TFRS kapsamında geçmişe yönelik hatalar karşılaştırmalı bilgilerde izleyen dönemlere ilişkin finansal tablolarda düzeltilir.

Şirket’in ilişikte sunulan finansal tablolarında muhasebe tahminlerinde bir değişiklik ve/veya düzeltme gerektiren hata bulunmamaktadır.



## KOBİ Girişim Sermayesi Yatırım Ortaklığı A.Ş.

### 30 Haziran 2020 Tarihinde Sona Eren Hesap Dönemine Ait Finansal Tablolara Ait Dipnotlar

(Para Birimi - Aksi belirtilmedikçe Türk Lirası ("TL") olarak ifade edilmiştir.)

#### 2.07 Önemli Muhasebe Değerlendirme, Tahmin ve Varsayımları:

Finansal tabloların hazırlanmasında yönetiminin, raporlanan varlık ve yükümlülük tutarlarını etkileyecek, bilanço tarihi itibari ile muhtemel yükümlülük taahhütleri ve raporlama dönemi itibariyle gelir ve gider tutarlarını belirleyen varsayımlar ve tahminler yapması gerekmektedir. Gerçekleşmiş sonuçlar tahminlerden farklı olabilmektedir. Tahminler düzenli olarak gözden geçirilmekte, gerekli düzeltmeler yapılmakta ve gerçekleştirildiği dönemde gelir tablosuna yansıtılmaktadırlar.

Finansal tablolara yansıtılan tutarlar üzerinde önemli derecede etkisi olabilecek yorumlar ve bilanço tarihinde var olan veya ileride gerçekleşebilecek tahminlerin esas kaynakları göz önünde bulundurularak yapılan varsayımlar aşağıdadır:

- a) Kıdem tazminatı yükümlülüğü aktüeryal varsayımlar (iskonto oranları, gelecek maaş artışları ve çalışan ayrılma oranları) kullanılarak belirlenir. (Not:24)
- b) Şirket, maddi ve maddi olmayan duran varlıklarını doğrusal amortisman metoduyla faydalı ömür esasına uygun bir şekilde amortismanına tabi tutmuştur. Beklenen faydalı ömür kalıntı değer ve amortisman yöntemi, tahminlerde ortaya çıkan değişikliklerin olası etkileri için her yıl gözden geçirilir ve tahminlerde bir değişiklik varsa ileriye dönük olarak muhasebeleştirilir. (Not: 17,18,19)
- c) Şüpheli alacak karşılıkları, Şirket yönetiminin bilanço tarihi itibariyle varolan ancak cari ekonomik koşullar çerçevesinde tahsil edilememesi riski olan alacaklara ait gelecekteki zararları karşılayacağına inandığı tutarları yansıtmaktadır. Alacakların değer düşüklüğüne uğrayıp uğramadığı değerlendirilirken borçluların geçmiş performansları, piyasadaki kredibiliteleri ve bilanço tarihinden konsolide finansal tabloların onaylanma tarihine kadar olan performansları ile yeniden görüşülen koşullar da dikkate alınmaktadır. Bilanço tarihi itibariyle ilgili karşılıklara ait bilgiler Not 10' da verilmiştir.

Bağlı ortaklıklar ve iştiraklerin gerçeğe uygun değerinin belirlenmesi (Not 7)

Şirket'in bağlı ortaklıkları ve iştirakleri borsada işlem görmemektedir.

#### 2.08 Önemli Muhasebe Politikalarının Özeti

##### 2.8.1 Özkaynak Yöntemiyle Değerlenen Yatırımlar:

Bulunmamaktadır. (31 Aralık 2019: Bulunmamaktadır.)

##### 2.8.2 Yatırım Amaçlı Gayrimenkuller:

Bulunmamaktadır. (31 Aralık 2019: Bulunmamaktadır.)

##### 2.8.3 Maddi Duran Varlıklar:

Maddi duran varlıklar; mal veya hizmet üretimi veya arzında kullanılmak veya idari amaçlar çerçevesinde kullanılmak üzere elde tutulan ve bir dönemden daha fazla kullanımı öngörülen fiziki kalemlerdir.

Maddi duran varlığın maliyet değeri; bir varlığın edinimi veya inşa edilmesi sırasında ödenen nakit veya nakit benzerlerinin tutarını veya bunlar dışındaki diğer ödemelerin gerçeğe uygun değerini ya da uygulanmasının mümkün olması durumunda ilk muhasebeleştirme sırasında ilgili varlığa atfedilen bedeli ifade eder.

Bir maddi duran varlık kaleminin maliyeti, bu kalemlerle ilgili gelecekteki ekonomik yararların işletmeye aktarılmasının muhtemel olması ve ilgili kalemin maliyetinin güvenilir bir şekilde ölçülebilmesi durumunda varlık olarak finansal tablolara yansıtılır.

Maddi duran varlıklarda muhasebe politikası olarak maliyet modeli veya yeniden değerlendirme modeli seçilir ve bu politika ilgili maddi duran varlık sınıfının tamamına uygulanır. Şirket maddi duran varlıklarda maliyet modelini seçmiştir.



## KOBİ Girişim Sermayesi Yatırım Ortaklığı A.Ş.

30 Haziran 2020 Tarihinde Sona Eren Hesap Dönemine Ait Finansal Tablolara Ait Dipnotlar  
(Para Birimi - Aksi belirtilmedikçe Türk Lirası ("TL") olarak ifade edilmiştir.)

01 Ocak 2005 tarihinden önce satın alınan maddi duran varlıklar, TMS 29 Yüksek Enflasyonlu Ekonomilerde Finansal Raporlamaya İlişkin Türkiye Muhasebe Standardı'na göre endekslenmiş tarihi satın alma maliyetlerinden ve bu tarihten sonra satın alınan maddi duran varlıklar, maliyet değerinden, birikmiş amortisman ile birikmiş değer düşüklüğü kayıpları düşülmüş olarak gösterilir.

Arazi, arsa ve yapılmakta olan yatırımlar dışında, maddi duran varlıkların, maliyet veya yeniden değerlendirilmiş tutarları, beklenen faydalı ömürlerine göre doğrusal amortisman yöntemi kullanılarak amortisman tabi tutulur. Maddi duran varlığın beklenen faydalı ömrü, kalıntı değer ve amortisman yöntemi, tahminlerde ortaya çıkan değışikliklerin olası etkilerini ileriye dönük olarak tespit etmek amacıyla her yıl gözden geçirilir.

Finansal kiralama ile alınan varlıklar, beklenen faydalı ömrü ile söz konusu kiralama süresinden kısa olan ömrü üzerinden diğer maddi duran varlıklarla aynı şekilde amortisman tabi tutulur.

Maddi duran varlıkların elden çıkartılması ya da bir maddi duran varlığın hizmetten çekilmesi sonucu oluşan kar veya zarar; varlığın satış hasılatı ile net defter değeri arasındaki fark olarak belirlenerek, gelir tablosuna dahil edilir.

Şirket'in maddi duran varlıkları, tahmin edilen ekonomik ömürleri esas alınarak doğrusal amortisman metoduyla aşağıdaki faydalı ömürleri üzerinden amortisman tabi tutulmuştur:

Maddi Duran Varlık Cinsi	Faydalı Ömür (Yıl)	Amortisman Oranları
Taşıtlar	5-10	% 10 - %20
Demirbaşlar	2-15	% 6,67 - % 50
Özel Maliyetler	5	% 20

### 2.8.4 Maddi Olmayan Duran Varlıklar:

Maddi olmayan duran varlıklar; fiziksel niteliği olmayan tanımlanabilir, parasal olmayan varlıklardır.

Maddi olmayan duran varlık, varlıkla ilişkilendirilen beklenen gelecekteki ekonomik yararların işletme için gerçekleşmesinin muhtemel olması ve varlığın maliyetinin güvenilir bir şekilde ölçülebilmesi durumunda muhasebeleştirilir.

Bir maddi olmayan duran varlık ilk muhasebeleştirilmesi sırasında maliyet bedeliyle ölçülür.

Maddi olmayan duran varlıklarda muhasebe politikası olarak maliyet yöntemi veya yeniden değerlendirme yöntemi seçilir. Bir maddi olmayan duran varlığın yeniden değerlendirme yöntemine göre muhasebeleştirilmesi durumunda, sınıfındaki diğer tüm varlıklar da, aktif bir piyasa bulunmaması durumu söz konusu olmadığı sürece, yine aynı yöntemle göre muhasebeleştirilir. Şirket maddi olmayan duran varlıkların ölçümünde maliyet yöntemini seçmiştir.

Maddi olmayan duran varlıklarda 01 Ocak 2005 tarihinden önce satın alınan kalemler TMS 29'a göre endekslenmiş tarihi satın alma maliyetlerinden ve bu tarihten sonra satın alınan kalemler maliyet değerinden, birikmiş itfa ve birikmiş tükenme payları ile birikmiş değer kayıpları düşülmüş olarak gösterilir.

Maddi olmayan duran varlıklar, tahmin edilen ekonomik ömürleri esas alınarak doğrusal amortisman metoduyla aşağıdaki faydalı ömürleri üzerinden amortisman tabi tutulmuştur:


Maddi Olmayan Duran Varlık Cinsi	Faydalı Ömür (Yıl)	Amortisman Oranları
Haklar	3-5	% 20 - %33

### 2.8.5 Şerefiye:

Bulunmamaktadır. (31 Aralık 2019: Bulunmamaktadır.)

### 2.8.6 Devlet Teşvik ve Yardımları:

Bulunmamaktadır. (31 Aralık 2019: Bulunmamaktadır.)



#### **2.8.7 Karşılıklar, Koşullu Varlık ve Yükümlülükler:**

Bir karşılık; geçmiş bir olaydan kaynaklanan mevcut bir yükümlülüğün (hukuki veya zımni) bulunması, yükümlülüğün yerine getirilmesi için ekonomik fayda içeren kaynakların işletmeden çıkmalarının muhtemel olması, yükümlülük tutarının güvenli bir biçimde tahmin edilebiliyor olması halinde finansal tablolara yansıtılır. Bu koşulların karşılanmaması durumunda, herhangi bir karşılık finansal tablolara yansıtılmaz.

Karşılık olarak muhasebeleştirilen tutar, mevcut bir yükümlülüğü yerine getirmek için bilanço tarihi itibarıyla yapılması gereken harcamaya ilişkin, Şirket yönetimi tarafından yapılan en gerçekçi tahmine göre hesaplanır ve gelecek dönemlere etkisinin önemli olduğu durumlarda bugünkü değerine indirmek için iskonto edilir.

Geçmiş olaylardan kaynaklanan ve mevcudiyeti işletmenin tam olarak kontrolünde bulunmayan bir veya daha fazla kesin olmayan olayın gerçekleşip gerçekleşmemesi ile teyit edilebilmesi mümkün yükümlülükler, koşullu yükümlülükler olarak değerlendirilir ve finansal tablolara dahil edilmezler. Çünkü, yükümlülüğün yerine getirilmesi için, ekonomik fayda içeren kaynakların işletmeden çıkma ihtimali azdır veya yükümlülük tutarı yeterince güvenilir olarak ölçülememektedir. Şirket ekonomik fayda içeren kaynakların kullanımına ilişkin olasılığın düşük olması haricinde şarta bağlı yükümlülüklerini dipnotlarında göstermektedir.

Geçmiş olaylardan kaynaklanan ve mevcudiyeti işletmenin tam anlamıyla kontrolünde bulunmayan bir veya daha fazla kesin olmayan olayın gerçekleşip gerçekleşmemesi ile teyit edilecek olan varlık, koşullu varlık olarak değerlendirilir. Ekonomik fayda içeren kaynakların işletmeye girme ihtimalinin yüksek bulunması durumunda koşullu varlıklar finansal tablo dipnotlarında açıklanır.

Karşılık tutarının ödenmesi için kullanılan ekonomik faydaların tamamının ya da bir kısmının üçüncü taraflarca karşılanmasının beklendiği durumlarda tahsil edilecek olan tutar, bu tutarın geri ödemesinin kesin olması ve tutarın güvenilir bir şekilde hesaplanması durumunda, bir varlık olarak muhasebeleştirilir.

#### **2.8.8 Çalışanlara Sağlanan Faydalar/Kıdem Tazminatları**

Yürürlükteki kanunlara göre Şirket, emeklilik dolayısıyla veya istifa ve iş kanununda belirtilen davranışlar dışındaki sebeplerle istihdamı sona eren çalışanlara belirli bir toplu ödeme yapmakla yükümlüdür. Söz konusu ödeme tutarları, bilanço tarihi itibarıyla geçerli olan kıdem tazminat tavanı esas alınarak hesaplanır.

Kıdem tazminatı karşılığı, hak kazanan tüm çalışanların emeklilikleri dolayısıyla ileride doğacak yükümlülük tutarlarının net bugünkü değerine göre hesaplanır ve finansal tablolara yansıtılır.

#### **2.8.9 Emeklilik Planları:**

Bulunmamaktadır. (31 Aralık 2019: Bulunmamaktadır.)

#### **2.8.10 Hasılat:**

Girişim sermayesi yatırımları borsada pay senetleri işlem görmeyen şirketler veya borsada pay senetleri işlem gören şirketlerin halka kapalı olan paylarına yapılan yatırımları ifade eder. Şirket'in girişim sermayesi yatırımları satıldığında hasılat olarak kaydedilir. Satın alma maliyetleri bu yatırımlar satıldığında satışların maliyetine kaydedilir. Şirket yatırım işletmesi olduğu için, iştirak ettiği şirketlerin gerçeğe uygun değer farkları hasılat altında gösterilir.

#### **2.8.11 Borçlanma Maliyetleri:**

Kullanıma ve satışa hazır hale getirilmesi önemli ölçüde zaman isteyen varlıklar söz konusu olduğunda, satın alınması, yapımı veya üretimi ile doğrudan ilişkilendirilen borçlanma maliyetleri, ilgili varlık kullanıma veya satışa hazır hale getirilene kadar varlığın maliyetine dahil edilmektedir. Yatırımla ilgili kredinin henüz harcanmamış kısmının geçici süre ile finansal yatırımlarda değerlendirilmesiyle elde edilen finansal yatırım geliri aktifleştirmeye uygun borçlanma maliyetlerinden mahsup edilir.

Özellikli varlık edinimiyle ilgili olmayan diğer tüm borçlanma maliyetleri, oluştukları dönemlerde gelir tablosuna kaydedilmektedir.





#### **2.8.12 Varlıklarda Değer Düşüklüğü:**

Şirket, her bilanço tarihinde maddi ve maddi olmayan duran varlıklarının, maliyet değerinden birikmiş amortismanlar ve itfa payları düşülerek bulunan defter değerine ilişkin değer kaybının olduğuna dair herhangi bir gösterge olup olmadığını değerlendirir. Eğer böyle bir gösterge mevcutsa, değer düşüklüğü tutarını belirleyebilmek için o varlığın geri kazanılabilir tutarı tahmin edilir. Varlığın tek başına geri kazanılabilir tutarının hesaplanmasının mümkün olmadığı durumlarda, o varlığın ait olduğu nakit üreten biriminin geri kazanılabilir tutarı hesaplanır. Makul ve tutarlı bir dağılımın mümkün olduğu durumlarda, Şirket'in merkezi varlıkları nakit üreten bağımsız birimlere dağıtılır ya da makul ve tutarlı bir dağılımın mümkün olabileceği nakit üreten birimlerinin en küçük sınıfına tahsis edilir.

Geri kazanılabilir tutar, satış maliyetleri düşüldükten sonra elde edilen gerçeğe uygun değer veya kullanım değerinden büyük olanıdır. Kullanım değeri hesaplanırken, geleceğe ait tahmini nakit akışları, paranın zaman değeri ve varlığa özgü riskleri yansıtan vergi öncesi bir iskonto oranı kullanılarak varlığın bugünkü değerine ulaşılır.

Varlığın (veya nakit üreten birimin) geri kazanılabilir tutarının, defter değerinden daha az olması durumunda, varlığın (veya nakit üreten birimin) defter değeri, geri kazanılabilir tutarına indirilir. Bu durumda oluşan değer düşüklüğü kayıpları gelir tablosunda muhasebeleştirilir, ancak, ilgili varlığın yeniden değerlendirilmiş olması durumunda, değer düşüklüğü kaybı öncelikle yeniden değerlendirme fonundan indirilir.

Değer düşüklüğünün iptali nedeniyle varlığın (veya nakit üreten birimin) kayıtlı değerinde meydana gelen artış, önceki yıllarda değer düşüklüğünün finansal tablolara alınmamış olması halinde oluşacak olan defter değerini (amortisman tabi tutulduktan sonra kalan net tutar) aşmamalıdır. Değer düşüklüğünün iptali gelir tablosuna kayıt edilir ancak ilgili varlığın yeniden değerlendirilmiş olması durumunda iptal edilen değer düşüklüğü kaybı yeniden değerlendirme fonuna ilave edilir.

#### **2.8.13 Durdurulan Faaliyetler:**

Bulunmamaktadır. (31 Aralık 2019: Bulunmamaktadır.)

#### **2.8.14 Vergi Varlık ve Yükümlülükleri (Ertelenmiş Vergi Varlık ve Yükümlülükleri Dahil):**

Şirket, 21 Haziran 2006 tarih ve 26205 no.lu Resmi Gazete' de yayınlanan 5520 sayılı Kurumlar Vergisi Kanunu'nun 5. maddesinin 1. fıkrasının d-3 bendi uyarınca girişim sermayesi yatırım fonları veya ortaklıklarının kazançlarının kurumlar vergisinden istisna olması nedeniyle kurumlar vergisi ödememektedir. Söz konusu vergi istinallerinden dolayı faaliyetleri cari ve ertelenen vergiye konu olmamaktadır.

#### **2.8.15 Pay Başına Kazanç:**

Pay başına kazanç/zarar miktarı, dönem kar/zararının Şirket paylarının dönem içindeki ağırlıklı ortalama pay adedine bölünmesiyle hesaplanır.

#### **2.8.16 İlişkili Taraflar:**

TMS 24 "İlişkili Tarafların Açıklamalarına İlişkin Türkiye Muhasebe Standardı"; hissedarlık, sözleşmeye dayalı haklar, aile ilişkisi veya benzeri yollarla karşı tarafı doğrudan ya da dolaylı bir şekilde kontrol edebilen veya önemli derecede etkileyebilen kuruluşlar, ilişkili kuruluş olarak tanımlar. İlişkili kuruluşlara aynı zamanda sermayedarlar ve Şirket yönetimi de dahildir. İlişkili kuruluş işlemleri, kaynakların ve yükümlülüklerin ilişkili kuruluşlar arasında bedelli veya bedelsiz olarak transfer edilmesini içermektedir. Bu finansal tablolar açısından Şirket'in ortakları ve Şirket ile dolaylı sermaye ilişkisinde olan grup şirketleri ve yönetim kurulu üyeleri ile üst düzey yöneticiler "ilişkili taraflar" olarak tanımlanmaktadır.

#### **2.8.17 Kur Değişiminin Etkileri:**

Şirket'in yasal kayıtlarında, yabancı para cinsinden (TL dışındaki para birimleri) muhasebeleştirilen işlemler, işlem tarihindeki kurlar kullanılarak Türk Lirası'na çevrilmektedir. Bilançoda yer alan dövizle bağlı parasal varlık ve kaynaklar bilanço tarihinde geçerli olan kurlar kullanılarak Türk Lirası'na çevrilmişlerdir. Gerçeğe uygun değerden ölçülen yabancı para birimindeki parasal olmayan kalemler gerçeğe uygun değer belirlendiği tarihteki döviz kurları kullanılarak çevrilir. Tarihi maliyet cinsinden ölçülen yabancı para birimindeki parasal olmayan kalemler yeniden çevrilmezler. Parasal kalemlerin çevirimden ve dövizli işlemlerin tahsil ve tediyelerinden kaynaklanan kambiyo karları ve zararları gelir tablosunda yer almaktadır.



## **KOBİ Girişim Sermayesi Yatırım Ortaklığı A.Ş.**

### **30 Haziran 2020 Tarihinde Sona Eren Hesap Dönemine Ait Finansal Tablolara Ait Dipnotlar**

(Para Birimi - Aksi belirtilmedikçe Türk Lirası ("TL") olarak ifade edilmiştir.)

#### **2.8.18 Bilanço Tarihinden Sonraki Olaylar:**

Bilanço tarihinden sonraki olaylar; kara ilişkin herhangi bir duyuru veya diğer seçilmiş finansal bilgilerin kamuya açıklanmasından sonra ortaya çıkmış olsalar bile, raporlama dönemi sonu ile finansal tabloların yayımı için yetkilendirilme tarihi arasındaki tüm olayları kapsar. TMS 10 "Raporlama Döneminden (Bilanço Tarihinden) Sonraki Olaylara İlişkin Türkiye Muhasebe Standardı" hükümleri uyarınca bilanço tarihi itibarıyla söz konusu olayların var olduğuna ilişkin yeni deliller olması veya ilgili olayların bilanço tarihinden sonra ortaya çıkması durumunda ve bu olaylar finansal tabloların düzeltilmesini gerektiriyorsa, Şirket finansal tablolarını yeni duruma uygun şekilde düzeltmektedir. Söz konusu olaylar finansal tabloların düzeltilmesini gerektirmiyorsa Şirket söz konusu hususları ilgili dipnotlarında açıklamaktadır.

#### **2.8.19 Nakit Akış Tablosu:**

Nakit akışları tablosunda, döneme ilişkin nakit akışları esas, yatırım ve finansman faaliyetlerine dayalı bir biçimde sınıflandırılarak raporlanır. Esas faaliyetlerden kaynaklanan nakit akışları, Şirket'in girişim sermayesi yatırımı faaliyetlerinden kaynaklanan nakit akışlarını gösterir. Yatırım faaliyetleriyle ilgili nakit akışları, Şirket'in yatırım faaliyetlerinde (duran varlık yatırımları, finansal yatırımlar ve girişim sermayesi yatırımları) kullandığı ve elde ettiği nakit akışlarını gösterir. Finansman faaliyetlerine ilişkin nakit akışları, Şirket'in finansman faaliyetlerinde kullandığı kaynakları ve bu kaynakların geri ödemelerini gösterir..

#### **2.09 Yeni ve Revize Edilmiş Türkiye Finansal Raporlama Standartları**

30 Haziran 2020 tarihi itibarıyla sona eren hesap dönemine ait finansal tabloların hazırlanmasında esas alınan muhasebe politikaları aşağıda özetlenen 1 Ocak 2020 tarihi itibarıyla geçerli yeni ve değiştirilmiş TFRS standartları ve TFRS yorumları dışında önceki yılda kullanılanlar ile tutarlı olarak uygulanmıştır.

##### **i) 30 Haziran 2020 tarihinden itibaren geçerli olan yeni standart, değişiklik ve yorumlar**

- TMS 1- Finansal Tabloların Sunuluşu (Değişiklikler)
- TMS 8- Muhasebe Politikaları, Muhasebe Politikalarında Değişiklikler ve hatalar (Değişiklikler)
- TFRS 3- İşletme Birleşmeleri (Değişiklikler)
- TFRS 9, TMS 39 ve TFRS 7'deki Değişiklikler
- TFRS 16 Kiralama İşlemleri

##### **ii) Yayınlanan ama yürürlüğe girmemiş ve erken uygulamaya konulmayan standartlar**

- TMS 1- Finansal Tabloların Sunuluşu (Değişiklikler)
- TFRS 3, TMS 16 TMS 17'de yapılan kapsamlı değişiklikler ve TFRS 1 TFRS 9 TMS 41, TFRS 16'da yapılan bazı iyileştirmeler

Şirket, yeni standart, değişiklik ve yorumların etkilerini değerlendirmiş olup finansal tablolar üzerinde önemli etkilerinin olmadığı sonucuna varmıştır.

#### **3. İşletme Birleşmeleri**

Bulunmamaktadır. (31 Aralık 2019: Bulunmamaktadır.)

#### **4. İş Ortaklıkları**

Bulunmamaktadır. (31 Aralık 2019: Bulunmamaktadır.)

#### **5. Bölümlere Göre Raporlama**

Şirket sadece girişim sermayesi konusunda faaliyet göstermektedir, bu nedenle bölümlere göre raporlama yapılmamaktadır.



**KOBİ Girişim Sermayesi Yatırım Ortaklığı A.Ş.**  
**30 Haziran 2020 Tarihinde Sona Eren Hesap Dönemine Ait Finansal Tablolara Ait Dipnotlar**  
(Para Birimi - Aksi belirtilmedikçe Türk Lirası ("TL") olarak ifade edilmiştir.)

## 6. Nakit ve Nakit Benzerleri

Nakit ve Nakit Benzerlerinin detayı aşağıdaki gibidir:

Hesap Adı	30.06.2020	31.12.2019
Kasa	4.905	668
Bankalar (Vadesiz Mevduat)	5.706	2.899
Bankalar (Vadesi Üç aya Kadar Olan Vadeli Mevduat)*	22.573.458	23.236.336
<b>Toplam</b>	<b>22.584.069</b>	<b>23.239.903</b>

\*Cari Dönem: (\*) Türkiye Halk Bankası A.Ş. Ankara Kurumsal Şubesinde bulunan AK018883 nolu hesap üzerinde, Teminat Mektubundan kaynaklanan 898.554 TL'lik blokaj bulunmaktadır. Vadeli hesapların ortalama faiz oranı %9,78'dir. (2019: 898.554 TL)

## 7. Finansal Yatırımlar

Kısa vadeli Yatırımlar bulunmamaktadır. (31 Aralık 2019: Bulunmamaktadır.)

### Uzun vadeli finansal yatırımlar

Girişim sermayesi yatırımlarının detayı aşağıdaki gibidir:

	30.06.2020	31.12.2019
Gerçeğe uygun değer farkları kar/zarara yansıtılan finansal yatırımlar (*)	110.100.000	110.100.000
<b>Toplam</b>	<b>110.100.000</b>	<b>110.100.000</b>

Şirket Adı	Satınalma Tarihi	Pay Oranı	30.06.2020	31.12.2019
Butek Makine San. ve Tic. A.Ş. (*)	11.07.2006	71,875	3.343.230	3.343.230
Butek Makine Değer Düşüklüğü Karşılığı (-)			(3.343.230)	(3.343.230)
Makim Mak. Tek.San.Tic.A.Ş. (**)	05.02.2007	38,00	59.600.000	59.600.000
İntermak Mak. İml. İth. San. Ve Tic. A.Ş. (**)	08.08.2007	40,00	41.300.000	41.300.000
Uçak Plast. Kalıp Metal İth. İhr. San. Tic. A.Ş. (**)	21.01.2009	40,00	9.200.000	9.200.000
SL Enerji Ayd. Elek. Elektro. San. Tic. A.Ş. (***)	30.12.2011	45,00	--	--
Değer Düşüklüğü Karşılığı (-)			--	--
EMD Med. Elekt. İnş. Yaz. Dan. San. Ve Tic. A.Ş. (***)	10.08.2010	35,00	3.773.200	3.773.200
Değer Düşüklüğü Karşılığı (-)			(3.773.200)	(3.773.200)
EMD Sav. Tekn. Mak. Ve Elektr. San. Tic. Ltd. Şti. (***)	27.04.2011	35,00	70.000	70.000
Değer Düşüklüğü Karşılığı (-)			(70.000)	(70.000)
<b>Finansal Yatırımlar Toplamı</b>			<b>110.100.000</b>	<b>110.100.000</b>

(\*)Yatırımcı kuruluşların bağlı ortaklıkları, TFRS 10'daki koşulları taşıması durumunda konsolidasyona tabi tutulmamaktadır. Bu nedenle Butek Makine Sanayi ve Ticaret A.Ş.'nin Şirketteki payları TFRS 10 prf.4/c uyarınca gerçeğe uygun değer farkı kâr veya zarara yansıtılarak ölçmesi zorunlu olduğundan, gerçeğe uygun değerinden ölçülmüş, ancak ortaklığın kote edilmiş aktif bir piyasası ya da referans alabileceği en avantajlı bir piyasası olmaması nedeniyle gerçeğe uygun değer ölçümünde 3. seviye bilgi olan değerlendirme yöntemi uygulamak durumunda kalmıştır.

TFRS 13 uygulamasında gözlemlenebilir dış girdilerin en fazla, gözlenemeyen girdilerin en az dikkate alınması prensibi tam uygulanamamış ve bağlı ortaklık uzman bir değerlendirme kuruluşuna değerlendirilmek yerine Şirket tarafından bağlı ortaklık payının gerçeğe uygun değerinin tespitinde maliyet değeri de gerçeğe uygun değerinin göstergesinden biri olarak dikkate alınmış; bununla birlikte, Butek Makine Sanayi ve Ticaret A.Ş.'nin, sermayesinin tamamının karşılıksız kalması ve borca batık hale gelmesi dolayısıyla Bursa 1. Asliye Ticaret Mahkemesinden 24 Kasım 2014 tarih 2014/1558 Esas no. ile iflası istenmiş olması nedeniyle, bağlı ortaklığın Şirketteki payına karşılık ayrılması yoluyla gerçeğe uygun net değerine ulaşılmıştır.



## KOBİ Girişim Sermayesi Yatırım Ortaklığı A.Ş.

### 30 Haziran 2020 Tarihinde Sona Eren Hesap Dönemine Ait Finansal Tablolara Ait Dipnotlar

(Para Birimi - Aksi belirtilmedikçe Türk Lirası ("TL") olarak ifade edilmiştir.)

(\*\*) Şirket, Makim Makine Teknolojileri Sanayi ve Ticaret A.Ş., İntermak Makine İmalat-İthalat San. ve Tic. A.Ş. ve Uçak Plastik Kalıp Metal İth. İhr. San. ve Tic. A.Ş.'ye ait iştirak paylarını gerçeğe uygun değerinden ölçmüştür. Bununla birlikte Şirket, ortaklıkların kote edilmiş aktif bir piyasası ya da referans alabileceği en avantajlı bir piyasası olmaması nedeniyle gerçeğe uygun değer ölçümünde 3. seviye bilgi olan değerlendirme yöntemi uygulamak durumunda kalmıştır. TFRS 13 Gerçeğe Uygun Değer Ölçümüne İlişkin Türkiye Finansal Raporlama Standardı uygulamasında gözlemlenebilir dış girdilerin en fazla, gözlenemeyen girdilerin en az dikkate alınması prensibi uygulanmış ve iştirakler uzman bir değerlendirme kuruluşuna değerlendirilmiştir. Yukarıdaki veriler değerlendirme kuruluşu olan Halk Yatırım Menkul Değerler A.Ş.'nin 9 Mart 2020 tarihli Değerleme Raporları esas alınarak oluşturulmuştur.

(\*\*\*) Şirket, EMD Medikal Elektr. Mekan. İnş. Yazl. Dan. San. Tic. A.Ş. ve EMD Savunma Tekn. Mak.ve Elektr. San. Tic. Ltd. Şti.'nin iştirak paylarını da yukarıda bağlı ortaklıklarda olduğu gibi gerçeğe uygun değerinden ölçmüştür. Bununla birlikte Şirket, ortaklıklarının kote edilmiş aktif bir piyasası ya da referans alabileceği en avantajlı bir piyasası olmaması nedeniyle gerçeğe uygun değer ölçümünde 3. seviye bilgi olan değerlendirme yöntemi uygulamak durumunda kalmıştır. TFRS 13 uygulamasında gözlemlenebilir dış girdilerin en fazla, gözlenemeyen girdilerin en az dikkate alınması prensibi tam uygulanamamış ve iştirakleri uzman bir değerlendirme kuruluşuna değerlemesini yaptırmak yerine Şirket tarafından ortaklık paylarının gerçeğe uygun değerinin tespitinde maliyet değeri de gerçeğe uygun değerlerin göstergelerinden biri olarak dikkate alınmıştır. Bununla birlikte EMD Medikal Elektr. Mekan. İnş. Yazl. Dan. San. Tic. A.Ş. ve EMD Savunma Tekn. Maki. ve Elektr. San. Tic. Ltd. Şti.'nin, tasfiyeye girmesi ve sermayesinin tamamının karşılıksız kalması nedenleriyle iştirak tutarlarının tamamına karşılık ayrılmıştır. SL Enerji Aydınlatma Elektrik Elektronik San. Tic. A.Ş.'nin hisseleri 04.10.2018 tarihinde bedelsiz olarak devredilerek ortaklıktan çıkmıştır.

Halk Yatırım Menkul Değerler A.Ş.'nin 9 Mart 2020 tarihli değerlendirme raporunda Şirketlerin değerlemesinde özetle, aşağıdaki yöntemleri kullanmıştır:

Gerçeğe uygun değer belirlenmesinde indirgenmiş nakit akımları yöntemi ve piyasa yaklaşımı yöntemi birlikte kullanılmıştır. İndirgenmiş Nakit Akım modeli bir varlığın varlık sahipleri için yarattığı gelir üzerine odaklanmaktadır. Bu gelir, varlığın kullanılabilir ömrü boyunca yaratması beklenen nakit akışı ile değerlendirilir. Varlığın değeri gelecekte öngörülen nakit akışının bugünkü değere çekilmesi ("İndirgenmiş Nakit Akımları" veya "İNA") ile bulunur. Piyasa yaklaşımında ise Şirket (varlık) değerlemesinde benzer büyüklüğe ve operasyonlara sahip şirketlerin çeşitli finansal rasyolarının medyanları ve/veya sektöre özgü geçmişte gerçekleşmiş işlemlerde oluşan çarpanlar/rasyolar dikkate alınarak tahmin edilmektedir.

Raporlarda ve rapora konu tablolarda belirtilen değerlendirme sonuçları ve iştiraklere ait projeksiyon ve tahminler TL olarak yapılmış ve final değer TL cinsinden hesaplanmıştır.

#### 8. Finansal Borçlar

Bulunmamaktadır. (31 Aralık 2019: Bulunmamaktadır.)

#### 9. Diğer Finansal Yükümlülükler

Bulunmamaktadır. (31 Aralık 2019: Bulunmamaktadır.)



**KOBİ Girişim Sermayesi Yatırım Ortaklığı A.Ş.**  
**30 Haziran 2020 Tarihinde Sona Eren Hesap Dönemine Ait Finansal Tablolara Ait Dipnotlar**  
(Para Birimi - Aksi belirtilmedikçe Türk Lirası ("TL") olarak ifade edilmiştir.)

**10. Ticari Alacaklar ve Borçlar**

Şirket'in Kısa Vadeli Ticari Alacaklarının detayı aşağıda açıklanmıştır:

Hesap Adı	30.06.2020	31.12.2019
Şüpheli Alacaklar	11.623	11.623
Şüpheli Alacaklar Karşılığı (-)	(11.623)	(11.623)
<b>Toplam</b>	<b>-</b>	<b>-</b>

Şirket'in Yüksek Teknoloji Elkt. Elktro. Mak. San. ve Tic. A.Ş.'den 5.723 TL ve İleri Tıp Teknolojileri Dan. Hiz. Tic. San. Ltd. Şti' den 5.900 TL olmak üzere toplam 11.623 TL tutarındaki alacağı normal vadesinde tahsil edilemediği için karşılık ayrılmıştır.

Şirket'in Uzun Vadeli Ticari Alacakları bulunmamaktadır.

Şirket'in Kısa Vadeli Ticari Borçları aşağıda açıklanmıştır:

Hesap Adı	30.06.2020	31.12.2019
İlişkili Olmayan Taraflara Ticari Borçlar	16.860	19.820
İlişkili Taraflara Ticari Borçlar	70.137	66.676
<b>Toplam</b>	<b>86.997</b>	<b>86.495</b>

Şirket'in Uzun Vadeli Ticari Borçları bulunmamaktadır.

**11. Diğer Alacaklar ve Borçlar**

Şirket'in Kısa Vadeli Diğer Alacaklar aşağıda açıklanmıştır:

Hesap Adı	30.06.2020	31.12.2019
İlişkili Taraflardan Diğer Şüpheli Alacaklar (Not 37)	8.875.893	8.399.260
Diğer Şüpheli Alacaklar Karşılığı (-)	(8.875.893)	(8.399.260)
<b>Toplam</b>	<b>-</b>	<b>-</b>

(\*) Şirket'in 30 Haziran 2020 tarihi itibarıyla Butek Makine Sanayi ve Ticaret A.Ş.'den 2.773.933 TL, EMD Medikal Elektr. Mekan. İnş. Yazl. Dan. San. Tic. A.Ş.'den 2.609.289 TL alacağı bulunmaktadır. Butek Makine Sanayi ve Ticaret A.Ş. ve EMD Medikal Elektr. Mekan. İnş. Yazl. Dan. San. Tic. A.Ş.'nin tasfiye sürecine girip gayri faal hale gelmeleri nedeniyle bu şirketlerden olan alacakların tahsili şüpheli hale gelmiş ve bu nedenle bu alacaklara karşılık ayrılmıştır. Ayrıca Şirket' in SL Enerji Aydınlatma Elek. Elektro. San. Tic. A.Ş.'den 3.492.670 TL alacağı mevcuttur.

Şirket'in Diğer Şüpheli Alacaklar Karşılıklarının hareket tablosu aşağıdaki gibidir:

Hesap Adı	30.06.2020	31.12.2019
Dönem Başı	8.399.260	7.047.831
İlave	476.633	1.351.429
<b>Dönem Sonu</b>	<b>8.875.893</b>	<b>8.399.260</b>



**KOBİ Girişim Sermayesi Yatırım Ortaklığı A.Ş.**  
**30 Haziran 2020 Tarihinde Sona Eren Hesap Dönemine Ait Finansal Tablolara Ait Dipnotlar**  
(Para Birimi - Aksi belirtilmedikçe Türk Lirası ("TL") olarak ifade edilmiştir.)

Şirket'in Uzun Vadeli Diğer Alacakları yoktur.

Şirket'in Kısa Vadeli Diğer Borçlar aşağıda açıklanmıştır:

Hesap Adı	30.06.2020	31.12.2019
İlişkili Taraflara Diğer Borçlar	54.308	52.901
İlişkili Olmayan Taraflara Diğer Borçlar	-	-
<b>Toplam</b>	<b>54.308</b>	<b>52.901</b>

Şirket'in Uzun Vadeli Diğer Borçları bulunmamaktadır.

#### 12. Finans Sektörü Faaliyetlerinden Alacak Ve Borçlar

Bulunmamaktadır. (31 Aralık 2019: Bulunmamaktadır.)

#### 13. Stoklar

Bulunmamaktadır. (31 Aralık 2019: Bulunmamaktadır.)

#### 14. Canlı Varlıklar

Bulunmamaktadır. (31 Aralık 2019: Bulunmamaktadır.)

#### 15. Peşin Ödenmiş Giderler ve Cari Dönem Vergisi İle İlgili Varlıklar

Şirket'in cari dönem ve önceki dönem itibariyle Peşin Ödenmiş Giderler Ve Cari Dönem Vergisi İle İlgili Varlıkları aşağıda açıklanmıştır:

##### Kısa Vadeli Peşin Ödenmiş Giderler

Hesap Adı	30.06.2020	31.12.2019
Gelecek Aylara Ait Giderler	12.560	6.984
Diğer	300	300
<b>Toplam</b>	<b>12.860</b>	<b>7.284</b>

##### Uzun Vadeli Peşin Ödenmiş Giderler

Bulunmamaktadır. (31 Aralık 2019: Bulunmamaktadır.)

##### Cari Dönem Vergisi ile İlgili Varlıklar

Hesap Adı	30.06.2020	31.12.2019
Peşin Ödenmiş Vergiler	173.827	721.191
<b>Toplam</b>	<b>173.827</b>	<b>721.191</b>

#### 16. Özkaynak Yöntemiyle Değerlenen Yatırımlar

Bulunmamaktadır. (31 Aralık 2019: Bulunmamaktadır.)

#### 17. Yatırım Amaçlı Gayrimenkuller

Bulunmamaktadır. (31 Aralık 2019: Bulunmamaktadır.)



**KOBİ Girişim Sermayesi Yatırım Ortaklığı A.Ş.**

30 Haziran 2020 Tarihinde Sona Eren Hesap Dönemine Ait Finansal Tablolara Ait Dipnotlar  
(Para Birimi - Aksi belirtilmedikçe Türk Lirası ("TL") olarak ifade edilmiştir.)

**18. Maddi Duran Varlıklar**

Şirket'in cari dönem ve önceki dönem itibarıyla Maddi Duran Varlıkları aşağıda açıklanmıştır:

**Cari Dönem**

Hesap Adı	01.01.2020	Alış	Satış	30.06.2020
Taşıtlar	225.262	1.099	-	226.271
Demirbaşlar	234.028	1.314	-	235.342
Özel Maliyetler	108.617	-	-	108.617
<b>Toplam</b>	<b>567.908</b>	<b>2.413</b>	<b>-</b>	<b>570.230</b>
<b>Birikmiş Amortismanlar (-)</b>				
Taşıtlar	(209.533)	(11.248)	-	(220.780)
Demirbaşlar	(210.658)	(5.793)	-	(216.451)
Özel Maliyetler	(108.617)	--	-	(108.617)
<b>Toplam</b>	<b>(528.808)</b>	<b>(17.041)</b>	<b>-</b>	<b>(545.848)</b>
<b>Net Değer</b>	<b>39.099</b>			<b>24.382</b>

**Önceki Dönem**


Hesap Adı	01.01.2019	Alış	Satış	31.12.2019
Taşıtlar	224.542	720	-	225.262
Demirbaşlar	228.564	5.464	-	234.028
Özel Maliyetler	108.617	-	-	108.617
<b>Toplam</b>	<b>561.724</b>	<b>6.185</b>	<b>-</b>	<b>567.908</b>
<b>Birikmiş Amortismanlar (-)</b>				
Taşıtlar	(173.689)	(35.844)	-	(209.533)
Demirbaşlar	(193.797)	(16.861)	-	(210.658)
Özel Maliyetler	(108.617)	--	-	(108.617)
<b>Toplam</b>	<b>(476.103)</b>	<b>(52.705)</b>	<b>-</b>	<b>(528.808)</b>
<b>Net Değer</b>	<b>85.620</b>		<b>-</b>	<b>39.099</b>

Maddi ve maddi olmayan duran varlıklar üzerinde ipotek ve sigorta teminatı bulunmamaktadır. Dönem içinde ayrılan amortisman giderlerinin tamamı Genel Yönetim Giderleri'nde muhasebeleştirilmiştir.

**19. Maddi Olmayan Duran Varlıklar**

Şirket'in Maddi Olmayan Duran Varlıkları aşağıda açıklanmıştır:

Hesap Adı	30.06.2020	31.12.2019
Haklar	58.672	58.672
İtfa Payları(-)	(54.213)	(53.725)
<b>Toplam</b>	<b>4.459</b>	<b>4.947</b>



## 20. Çalışanlara Sağlanan Faydalar Kapsamında Borçlar

Cari dönem ve önceki dönem itibariyle çalışanlara sağlanan kısa vadeli faydalar kapsamında borçları aşağıdaki gibidir:

Hesap Adı	30.06.2020	31.12.2019
Ödenecek Vergi ve Fonlar	32.545	38.738
Ödenecek SSK primleri	24.304	29.881
Diğer	390	349
<b>Toplam</b>	<b>57.239</b>	<b>68.969</b>

## 21. Devlet Teşvik ve Yardımları

Bulunmamaktadır. (31 Aralık 2019: Bulunmamaktadır.)

## 22. Karşılıklar, Koşullu Varlık ve Yükümlülükler

### i) Karşılıklar

Diğer Kısa Vadeli Karşılıklar bulunmamaktadır.

### Şirket Tarafından Açılmış ve Halen Devam Etmekte Olan Davalar:

**Şirket'in davacı olduğu 6 adet davası bulunmaktadır.**

1- Şirket iştiraki EMD Medikal A.Ş ortaklarından M. ATAYAKULOL ve Kayhan KAYAN'ın ortaklık katılım sözleşmesinin 6. ve 8. maddeleri gereği kötü niyetli hareket ve verilen taahhütlerin yanıltıcı olması sebebiyle şirketin uğratıldığı zararlar için KOBİ GSYO A.Ş. tarafından ödenen bedelin davalılardan tazmini amacıyla 20.11.2013 tarihinde Ankara 8. Asliye Ticaret Mahkemesi'nin 2013/749 Esas sayılı dosyasından açılan dava 21.02.2018 tarihinde reddedilmiştir. Tarafımızca istinaf kanun yoluna başvurulmuş olup Ankara Bölge Adliye Mahkemesi 21. Hukuk Dairesi'nde istinaf incelemesi yapılmıştır. Ankara Bölge Adliye Mahkemesi 21. Hukuk Dairesi'nin 2018/1360 Esas, 2019/1027 Karar sayılı kararı ile istinaf başvurusunun reddine karar verilmiştir. Söz konusu karara karşı tarafımızca 24.10.2019 tarihinde temyiz kanun yoluna başvurulmuştur. Dosya hala Yargıtay incelemesindedir.

Avukat Görüşü: Temyiz incelemesi sonucunda talebimiz doğrultusunda karar verilmesi muhtemeldir.

2- Şirket bağlı ortaklığı BUTEK Makine A.Ş. ortaklarından Namık Kemal MEMİŞ'in ortaklık katılım sözleşmesinin 6. ve 8. maddeleri gereği kötü niyetli hareket ve verilen taahhütlerin gerçek dışı olması sebebiyle şirketi uğratmış olduğu zararların tahsili amacıyla Ankara Asliye Ticaret Mahkemesi 2014/77 E. sayılı dosyada dava yetkisizlik nedeniyle Bursa Asliye Ticaret Mahkemesi'ne gönderildi. BUTEK Makine A.Ş.'nin kayıtları üzerinde davalı yönetim kurulu başkanının sorumluluğunun bulunup bulunmadığı hususlarında bilirkişi incelemesi yapıldı. Bilirkişi raporuna itiraz edildi ve dosyanın başka bir bilirkişi heyetine gönderilmesi için talepte bulunuldu. 09.05.2018 tarihinde görülen duruşmada dosya karara çıkmış olup karar lehimize dir. Davalı Namık Kemal MEMİŞ istinaf yoluna başvurmuştur. İstinafa cevap verilmiş ve dosya inceleme için istinaf mahkemesine gönderilmiştir. İstinaf incelemesi Bursa Bölge Adliye Mahkemesi 5. Hukuk Dairesi'nin 2019/127 Esas sayılı dosyasında devam etmektedir.

Avukat Görüşü: Yapılacak incelemeler sonucunda davalı Namık Kemal MEMİŞ'in şirketi uğratmış olduğu zararlar dolayısıyla sorumluluğuna ilişkin ve uğranılan zararın davalıdan tahsiline ilişkin mahkemeden karar çıkmıştır. Dava kısmi olduğundan dolayı toplam alacak miktarının tahsili amacıyla ek dava açılması gerekmektedir. Ancak gerek tahsil kabiliyetinin bulunmaması gerekse dava için yatırılması gereken harç ve masrafların yüksek olması nedeniyle ek davanın açılmasının KOBİ GSYO A.Ş. zararına olduğu yönünde görüşümüz bulunmaktadır.





## **KOBİ Girişim Sermayesi Yatırım Ortaklığı A.Ş.**

**30 Haziran 2020 Tarihinde Sona Eren Hesap Dönemine Ait Finansal Tablolara Ait Dipnotlar**  
(Para Birimi - Aksi belirtilmedikçe Türk Lirası ("TL") olarak ifade edilmiştir.)

3- Şirket bağlı ortaklığı BUTEK Makine A.Ş. ortaklarından Namık Kemal MEMİŞ hakkında 18.06.2016 tarihinde davalının ortağı olduğu BUTEK Dış Ticaret Ltd. Şti.'nin vergi ve prim borçlarının cebri icra tehdidi altında KOBİ GSYO A.Ş. tarafından ödenmesi sonucunda sebepsiz olarak zenginleşen davalıdan her bir ödemenin tahsili istemiyle Bursa 6. Asliye Hukuk Mahkemesi'nin 2016/691 Esas sayılı dosyası üzerinden açılan dava devam etmektedir.

10.04.2017 tarihli bilirkişi ön raporunda bazı eksikliklerin tamamlanmasından sonra bilirkişinin tam bir rapor sunabileceği belirtilmiştir. Eksikliklerin tamamlanması amacıyla ilgili yerlere müzekkere yazılmış ve 19.03.2018'de dosya bilirkişiye tevdi edilmiştir. Bilirkişi raporu aleyhimize olup 11.06.2018 tarihinde bilirkişi raporuna karşı beyan dilekçesi mahkemeye sunulmuş ve dosyanın incelenmek üzere yeni bir bilirkişiye tevdiine karar verilmesi talep edilmiştir. 13.09.2018 tarihinde ek rapor alınabilmesi amacıyla dosya mahkemece tekrar bilirkişiye tevdi edilmiştir. Bilirkişi ek raporu dosyaya sunulmuştur. Bir önceki raporda belirtilen görüşlerde bir değişiklik olmadığı yönünde rapor geldiği için itiraz edilmiştir. Ancak mahkeme yeni rapor talebimizi reddetmiş olup esasa ilişkin yazılı beyanda bulunulmuştur. Davanın reddine karar verildi. Tahir-i icra talepli olarak istinaf kanun yoluna başvurulmuş olup teminat mektubu icra dosyasına sunulmuştur.

Avukat Görüşü: İstinaf incelemesi sonucunda talebimiz doğrultusunda karar verilmesi muhtemeldir.

4- Davalıların ortağı olduğu EMD Savunma Teknolojileri Makina Ve Elektronik Sanayi Ticaret Limited Şirketinin vergi ve SGK'ya olan prim borçlarının Kobi GSYO A.Ş tarafından ödenmiş olmasından kaynaklı olarak ortaya çıkan sebepsiz zenginleşmenin giderilmesi amacıyla fazlaya ilişkin haklar saklı kalmak kaydıyla şimdilik davalılar payına düşen kısım olan toplam 454.781,84 TL'nin ( her bir davalı açısından sorumluluk sınırları içerisinde kalmak kaydıyla ) tazmini talebiyle açılan dava devam etmekte olup Ankara 2. Asliye Hukuk Mahkemesi'nin 2017/243 E. sayılı dosyası; tarafları ve konusu bakımından aralarında fiili ve şahsi irtibat bulunduğundan dolayı bu dava dosyası ile 10.04.2018 tarihinde birleşmiştir. Mahkemece SGK ve Vergi Dairesine müzekkere yazılarak davalıların ortağı oldukları şirketleri vergi ve prim borçlarına ilişkin belgelerin bu borçların kimin tarafından ödendiğine ilişkin tüm belgelerin istenilmesine ve müzekkerelere cevap verildikten sonra dosyanın bilirkişiye tevdi edilmesine karar verilmiştir. Bilirkişi raporu geldikten sonra hâkim görevsizlik kararı vermiştir. Dosya Asliye Ticaret Mahkemesi'ne gönderilmiş ise de Ankara 10. Asliye Ticaret Mahkemesi de 2019/251 Esas sayılı dosyasından da görevsizlik kararı verilmiş olduğundan Mahkemeler arasında görev uyuşmazlığı ortaya çıkmış, görev uyuşmazlığının çözümü ve görevli mahkemenin tespiti için dosya Bölge Adliye Mahkemesi'ne gönderilmiştir. Bölge Adliye Mahkemesi 13. Hukuk Dairesi 2019/1431 Esas 2019/1532 Karar sayılı kararı ile Yargı yeri olarak Ankara 2. Asliye Hukuk Mahkemesi belirlenmiştir. 18.02.2020 tarihli celsede tarafların bilirkişi raporuna karşı itirazları doğrultusunda ek rapor alınmasına karar verilmiştir. Covid-19 salgını sebebiyle ertelenen duruşma 19.11.2020 tarihi saat 10:00'da görülecektir.

Avukat Görüşü: Yargılama sonucu talebimiz doğrultusunda karar verilecektir.

5- Davalıların ortağı olduğu EMD Medikal Elektronik Mekanik İnşaat Yazılım Danışmanlık Sanayi ve Ticaret Anonim Şirketi'nin vergi ve SGK'ya olan prim borçlarının Kobi GSYO A.Ş tarafından ödenmek zorunda kalındığından dolayı ortaya çıkan sebepsiz zenginleşmenin giderilmesi amacıyla fazlaya ilişkin haklarımız saklı kalmak kaydıyla şimdilik davalılar payına düşen kısım olan toplam 528.387,10 TL'nin ( her bir davalı açısından sorumluluk sınırları içerisinde kalmak kaydıyla ) ödeme tarihinden itibaren işleyecek olan yasal faizi ile birlikte tahsili talebiyle açılan dava 10.04.2018 tarihinde Ankara 2. Asliye Hukuk Mahkemesi'nin 2017/242 E. sayılı dosyasıyla; tarafları ve konusu bakımından aralarında fiili ve şahsi irtibat bulunduğundan dolayı birleştirilmiştir. Dosya Ankara 2. Asliye Hukuk Mahkemesi'nin 2017/242 E. sayılı dosyasında takip edilmektedir.

Avukat Görüşü: Yargılama sonucu talebimiz doğrultusunda karar verilecektir.



**KOBİ Girişim Sermayesi Yatırım Ortaklığı A.Ş.**

**30 Haziran 2020 Tarihinde Sona Eren Hesap Dönemine Ait Finansal Tablolara Ait Dipnotlar**

(Para Birimi - Aksi belirtilmedikçe Türk Lirası ("TL") olarak ifade edilmiştir.)

6- Davalıların ortağı olduğu SL Enerji Aydınlatma Elektrik Elektronik Sanayi Ve Ticaret Anonim Şirketi'nin vergi ve SGK'ya olan prim borçlarının müvekkil tarafından ödenmiş olmasından kaynaklı olarak ortaya çıkan sebepsiz zenginleşmenin giderilmesi amacıyla fazlaya ilişkin haklar saklı kalmak kaydıyla davalılar payına düşen kısım olan toplam 732.647,21 TL'nin ödeme tarihinden itibaren işleyecek olan yasal faizi ile birlikte tahsili talebiyle açılan davada, dava dışı SL Enerji Aydınlatma Elektrik Elektronik Sanayi ve Ticaret A.Ş.'nin aktif ve pasif durumunun BA ve BS formlarının çıkartılarak mahkemeye gönderilmesi istenilmiştir. 12/07/2018 havale tarihli Gelir İdaresi Başkanlığı'nın göndermiş olduğu üst yazıyla birlikte BA ve BS formları ve 2017 kurumlar vergisi beyannamesi ek olarak mahkemeye gönderilmiştir. Dosya bilirkişiye 18/09/2018 tarihinde tevdi edilmiştir. 09.01.2019 tarihinde gelen bilirkişi raporu aleyhimize olup rapora itiraz edilmiştir. Bu itirazlarımız doğrultusunda 14.02.2019 tarihli celsede dosya ek rapor düzenlenmek üzere yeniden aynı bilirkişiye tevdi edilmiştir. Bilirkişiler tarafından SL Enerji şirketinin 2018 yılı ticari defterlerinin ibrazı talep edilmiş davalılar tarafından defterlerin bulunduğu yer bildirilmiştir. Dosyaya sunulan ek raporda SL Enerji firmasının borcu karşılamaya yetecek kadar alacağı bulunduğu yönünde görüş bildirilmiştir. 21.01.2020 tarihli duruşmada tarafımıza ANFA ile ilgili temliknamenin sunulması için süre verilmiş, temlikname sunulmuştur. Ancak 27.02.2020 tarihli ek raporda da temliknameye rağmen SL Enerji firmasının borcu karşılamaya yetecek kadar alacağı bulunduğu yönünde görüş bildirilmiştir. Covid-19 salgını sebebiyle ertelenen duruşma 15.09.2020 tarihi saat 09:35'de görülecektir.

Avukat Görüşü: Yargılama sonucu talebimiz doğrultusunda karar verilecektir.

**Şirket Aleyhine Açılmış ve Halen Devam Etmekte Olan Davalar:**

**Şirket'in davalı olduğu 1 adet davası bulunmaktadır.**

1- Davacı Mustafa ATAYAKULOL, EMD Medikal Şirketi hakkında herhangi bir hukuki, mali işlem yapılacağı zaman; imzaya yetkili üç ortağın (Mustafa ATAYAKULOL, Kayhan KAYAN ve Şevket Metin ATAK'm) müşterek imzası gerekirken, kendisinin bilgisi ve imzası dışında birçok satış, borçlanma ve hukuka aykırı işlemler gerçekleştirildiğini; bu hukuka aykırı işlemler nedeniyle şirketin zarara uğratıldığından dolayı tazminat istemiyle birlikte kayıtlı gayrimenkuller, araçlar ve banka hesapları ve menkul kıymetler üzerine ihtiyati tedbir konulmasına karar verilmesini talep etmiştir. Taşınır ve taşınmaz malların üzerine tedbir konulmasına karşı tarafımızca karşı beyanda bulunulmuştur. Mahkemece 31/05/2018 tarihinde verilen ara karar gereği ihtiyati tedbir isteminin reddine karar verilmiştir. Davacı vekili 19.09.2018 tarihli celsede yeniden EMD Medikal Elektrik A.Ş. ile ilgili talep ettiği ilgili kurumlara müzekkere yazılmasını ve gelen yazı cevaplarına karşı da yazılı beyanda bulunacağını belirtmiş gerek istediği belgelerin temini ve gerekse eksik cevabi yazılara ilişkin tamamlanmasını istediği belgelerin temini için yazılması gereken müzekereleri hazırlayıp mahkemeye sunacağını belirtmiştir. Müzekereler yazılarak cevabi yazılar dosyaya sunuldu. Gelen yazı cevaplarına karşı beyanda bulunulmuştur. 03.04.2019 tarihli celsede eksiklikler tamamlandıktan sonra dosyanın bilirkişiye gönderilmesine karar verilmiş 26.02.2020 tarihli celsede rapor henüz ibraz edilmediğinden duruşma 04.05.2020 tarihine ertelenmiş ancak 26.02.2020 tarihinden sonra bilirkişi tarafından 28.02.2020 tarihli rapor dosyaya sunulmuştur. Söz konusu raporda dava konusu taşınmazın değerinin satış bedelinden daha yüksek olacağı yönünde olumsuz bir görüş bildirilmekle beraber davacının diğer iddialarında haklı olmadığı veya sunulan belgeler neticesinde haklılığının ispatlanmadığı yönünde görüş bildirilmiştir. Rapora tarafımızca itiraz edilmiştir. Covid-19 salgını sebebiyle ertelenen duruşma 14.10.2020 tarihi saat 10:45'de görülecektir.

Avukat Görüşü: Denizbank'tan gelen belgeler doğrultusunda davacının bazı iddiaları ile belgeler çelişmekte olup, belgelerde Mustafa ATAYAKULOL'un da imzasının olduğu görülmektedir ve mahkemece bu durum göz önüne alındığında lehimize karar çıkabileceği düşünülmektedir.



**KOBİ Girişim Sermayesi Yatırım Ortaklığı A.Ş.**  
**30 Haziran 2020 Tarihinde Sona Eren Hesap Dönemine Ait Finansal Tablolara Ait Dipnotlar**  
(Para Birimi - Aksi belirtilmedikçe Türk Lirası ("TL") olarak ifade edilmiştir.)

**Verilen Teminat Mektupları:**

<b>Açıklama</b>	<b>30.06.2020</b>	<b>31.12.2019</b>
Maltepe Vergi Dairesi (Stopaj İadesi İçin)	762.553	762.553
BURSA 20. İCRA DAİRESİ	26.000	26.000
<b>Toplam</b>	<b>788.553</b>	<b>788.553</b>

**i) Teminat rehin ve ipoteklerin özkaynaklara oranı**

Cari dönem ve önceki dönem itibariyle Şirket'in teminat/rehin/ipotek ("TRİ") pozisyonuna ilişkin tabloları aşağıdaki gibidir:

<b>Şirket Tarafından Verilen TRİ'ler</b>	<b>30.06.2020</b>	<b>31.12.2019</b>
A. Kendi tüzel kişiliği adına verilmiş olan TRİ'lerin toplam tutarı	788.553	788.553
B. Tam konsolidasyon kapsamına dahil edilen ortaklıklar lehine verilmiş olan TRİ'lerin toplam tutarı	-	-
C. Olağan ticari faaliyetlerin yürütülmesi amacıyla diğer 3. Kişilerin borcunu temin amacıyla verilmiş olan TRİ'lerin toplam tutarı	-	-
D. Diğer verilen TRİ'lerin toplam tutarı	-	-
1- Ana ortak lehine verilmiş olan TRİ'lerin toplam tutarı	-	-
2- B ve C maddeleri kapsamına girmeyen diğer grup şirketleri lehine verilmiş olan TRİ'lerin toplam tutarı	-	-
3- C maddesi kapsamına girmeyen 3. kişiler lehine verilmiş olan TRİ'lerin toplam tutarı	-	-
<b>Toplam</b>	<b>788.553</b>	<b>788.553</b>

Şirket'in vermiş bulunduğu Diğer TRİ'lerin Şirket'in özkaynaklarına oranı %0'dir. (31 Aralık 2019 : %0.)

**23. Taahhütler**

Bulunmamaktadır. (31 Aralık 2019: Bulunmamaktadır)

**24. Çalışanlara Sağlanan Faydalar**

Cari dönem ve önceki dönem itibariyle Çalışanlara Sağlanan Kısa Vadeli Karşılıklar aşağıdaki gibidir:


<b>Hesap Adı</b>	<b>30.06.2020</b>	<b>31.12.2019</b>
İzin Karşılığı	285.616	193.726
<b>Toplam</b>	<b>285.616</b>	<b>193.726</b>

***İzin Karşılığı***

Türkiye'de geçerli iş kanununa göre Şirket, İş sözleşmesinin, herhangi bir nedenle sona ermesi halinde çalışanlarının hak kazanıp da kullanmadığı yıllık izin sürelerine ait ücreti, sözleşmenin sona erdiği tarihteki ücreti üzerinden kendisine veya hak sahiplerine ödemekle yükümlüdür.

Cari dönem ve önceki dönem itibariyle İzin Karşılığının hareket tablosu aşağıdaki gibidir:

<b>Hesap Adı</b>	<b>30.06.2020</b>	<b>31.12.2019</b>
Dönem Başı	193.726	154.875
Dönem İçi Ayrılan Karşılık	91.890	38.851
<b>Kapanış</b>	<b>285.616</b>	<b>193.726</b>



**KOBİ Girişim Sermayesi Yatırım Ortaklığı A.Ş.**

**30 Haziran 2020 Tarihinde Sona Eren Hesap Dönemine Ait Finansal Tablolara Ait Dipnotlar**  
(Para Birimi - Aksi belirtilmedikçe Türk Lirası ("TL") olarak ifade edilmiştir.)

Cari dönem ve önceki dönem itibariyle Çalışanlara Sağlanan Uzun Vadeli Karşılıklar aşağıdaki gibidir:

	30.06.2020	31.12.2019
Kıdem Tazminat Karşılığı	557.460	480.321
<b>Toplam</b>	<b>557.460</b>	<b>480.321</b>

Türkiye’de geçerli İş Kanunları gereği emeklilik ve kıdem tazminatı provizyonları ilişikteki finansal tablolarda gerçekleştirilerek provizyon olarak ayrılmaktadır. Güncellenmiş olan TMS 19 “Çalışanlara Sağlanan Faydalar” Standardı uyarınca söz konusu türdeki ödemeler tanımlanmış emeklilik fayda planları olarak nitelendirilir.

Ekli finansal tablolarda kıdem tazminatı yükümlülüğü, gelecek yıllarda ödenecek emeklilik tazminatının bilanço tarihindeki değerinin hesaplanması amacıyla enflasyon oranından arındırılmış uygun faiz oranı ile iskonto edilmesi ile bulunan tutar olarak finansal tablolara yansıtılmıştır. Bu beklentiler her bilanço döneminde tekrar gözden geçirilmekte ve gerek görülmesi halinde revize edilmektedir. Ödenecek tazminat her hizmet yılı için personelin bir aylık maaş tutarı kadardır ve bu tutar 30.06.2020 tarihi itibariyle 6.730,15 TL (31 Aralık 2019: 6.379 TL) ile sınırlandırılmıştır.

Esas varsayım, her hizmet yılı için olan azami yükümlülüğün enflasyona paralel olarak artmasıdır. Dolayısıyla, uygulanan iskonto oranı, gelecek enflasyon etkilerinin düzeltilmesinden sonraki beklenen reel oranı ifade eder.

Cari dönem itibariyle, ekli finansal tablolarda karşılıklar, çalışanların emekliliğinden kaynaklanan geleceğe ait olası yükümlülüğünün bugünkü değeri tahmin edilerek hesaplanır. Cari dönem itibariyle karşılıklar yıllık %11,40 enflasyon oranı ve %12,50 faiz oranı varsayımına göre, %0,99 reel iskonto oranı ile hesaplanmıştır (31 Aralık 2019: % 0,94 reel iskonto oranı).

Cari dönem kıdem tazminatı yükümlülüğünün hareketi aşağıda açıklanmıştır:

Açıklama	30.06.2020	31.12.2019
<b>Dönem Başı İtibariyle Karşılık</b>	<b>480.321</b>	<b>398.645</b>
Ödeme/Faydaların Kısılması/İşten Çıkarılma Dolayısıyla Oluşan Kayıp	-	-
Faiz Gideri	4.743	11.211
Cari Hizmet Maliyeti	65.804	67.055
Aktüeryal Kazanç Kayıp	6.593	3.410
<b>Dönem Sonu İtibariyle Karşılık</b>	<b>557.460</b>	<b>480.321</b>

**25. Emeklilik Planları**

Bulunmamaktadır. (31 Aralık 2019: Bulunmamaktadır.)

**26. Diğer Varlık ve Yükümlülükler**

Şirket’in Diğer Dönen Varlıkları aşağıda açıklanmıştır:

Hesap Adı	30.06.2020	31.12.2019
İş Avansları	100	100
Diğer	3.026	1.638
<b>Toplam</b>	<b>3.126</b>	<b>1.738</b>

Şirket’in Diğer Duran Varlıkları aşağıda açıklanmıştır:

Hesap Adı	30.06.2020	31.12.2019
Devreden KDV	585.583	565.944
<b>Toplam</b>	<b>585.583</b>	<b>565.944</b>

Şirket’in Diğer Kısa ve Uzun Vadeli Yükümlülükleri bulunmamaktadır. (31 Aralık 2019: Bulunmamaktadır)



**KOBİ Girişim Sermayesi Yatırım Ortaklığı A.Ş.**  
**30 Haziran 2020 Tarihinde Sona Eren Hesap Dönemine Ait Finansal Tablolara Ait Dipnotlar**  
(Para Birimi - Aksi belirtilmedikçe Türk Lirası ("TL") olarak ifade edilmiştir.)

**27. Özkaynaklar**

Şirket'in özkaynak kalemleri aşağıda açıklanmıştır:

**i) Şirket'in ortakları ve sermaye içindeki payları aşağıda açıklanmıştır:**

	30.06.2020		31.12.2019	
	Pay Oranı (%)	Pay Tutarı	Pay Oranı (%)	Pay Tutarı
Türkiye Odalar ve Borsalar Birliği	48,121	18.286.025	48,121	18.286.025
Türkiye Halk Bankası A.Ş.	31,47	11.958.600	31,47	11.958.600
Küçük ve Orta Ölçekli San. Gel. ve Dest. İd. Baş.	12,3315	4.685.970	12,3315	4.685.970
Türkiye Esnaf ve Sanatkarlar Konfederasyonu	0,2855	108.500	0,2855	108.500
Halk Finansal Kiralama A.Ş.	1,652	627.760	1,652	627.760
İzmir Ticaret Odası	2,2015	836.570	2,2015	836.570
Ankara Sanayi Odası	1,0155	385.875	1,0155	385.875
Ege Bölgesi Sanayi Odası	1,0155	385.875	1,0155	385.875
İstanbul Sanayi Odası	1,0155	385.875	1,0155	385.875
Adana Ticaret Odası	0,2765	105.070	0,2765	105.070
Manisa Ticaret ve Sanayi Odası	0,0645	24.500	0,0645	24.500
Denizli Sanayi Odası	0,035	13.300	0,035	13.300
Bursa Ticaret ve Sanayi Odası	0,035	13.300	0,035	13.300
Sakarya Ticaret ve Sanayi Odası	0,1085	41.230	0,1085	41.230
Antalya Ticaret ve Sanayi Odası	0,1085	41.230	0,1085	41.230
Mersin Ticaret ve Sanayi Odası	0,1085	41.230	0,1085	41.230
Manisa Ticaret Borsası	0,035	13.300	0,035	13.300
Erzurum Ticaret Borsası	0,0525	19.950	0,0525	19.950
Samsun Ticaret ve Sanayi Odası	0,014	5.320	0,014	5.320
Giresun Ticaret ve Sanayi Odası	0,014	5.320	0,014	5.320
Balıkesir Sanayi Odası	0,04	15.200	0,04	15.200
<b>TOPLAM</b>	<b>100</b>	<b>38.000.000</b>	<b>100</b>	<b>38.000.000</b>

KOBİ Girişim Sermayesi Yatırım Ortaklığı A.Ş.'nin pay senetleri, nama yazılıdır.

Şirket, 08 Ocak 1999 tarihinde 317.800.-TL sermaye ile kurulmuş, sermayesini 25 Aralık 2003 tarihinde 1.000.000 TL'ye, 17 Ocak 2005 tarihinde 20.000.000.-TL'ye, 28 Nisan 2010 tarihinde 38.000.000.TL'ye çıkartmıştır.


**ii) Sermaye Düzeltmesi Farkları :**

Hesap Adı	30.06.2020	31.12.2019
Sermaye Düzeltmesi Olumlu Farkları	394.396	394.396
<b>Toplam</b>	<b>394.396</b>	<b>394.396</b>

Kardan Ayrılan Kısıtlanmış Yedekler

Türk Ticaret Kanunu madde 519'a göre genel kanuni yedek akçe, şirketin ödenmiş sermayesinin %20'sine ulaşılmaya kadar, yıllık karın %5'i olarak ayrılır. Bu sınıra ulaşıldıktan sonra da, pay sahiplerine %5 oranında kâr payı ödendikten sonra, kârdan pay alacak kişilere dağıtılacak toplam tutarın %10'u genel kanuni yedek akçeye eklenir. Türk Ticaret Kanunu'na göre, genel kanuni yedek akçe sermayenin veya çıkarılmış sermayenin yarısını aşmadığı takdirde, sadece zararların kapatılmasına, işlerin iyi gitmediği zamanlarda işletmeyi devam ettirmeye veya işsizliğin önüne geçmeye ve sonuçlarını hafifletmeye elverişli önlemler alınması için kullanılabilir.

Hesap Adı	30.06.2020	31.12.2019
Yasal Yedekler	1.509.411	1.509.411
<b>Toplam</b>	<b>1.509.411</b>	<b>1.509.411</b>



**KOBİ Girişim Sermayesi Yatırım Ortaklığı A.Ş.****30 Haziran 2020 Tarihinde Sona Eren Hesap Dönemine Ait Finansal Tablolara Ait Dipnotlar**

(Para Birimi - Aksi belirtilmedikçe Türk Lirası ("TL") olarak ifade edilmiştir.)

**iii) Geçmiş Yıl Karları / Zararları**

Şirket'in Geçmiş Yıl Kar/Zararları aşağıda açıklanmıştır:

Hesap Adı	30.06.2020	31.12.2019
Olağanüstü Yedekler	10.155.282	10.155.282
Geçmiş Yıllar Kar/(Zararları)	83.875.017	76.071.688
<b>Toplam</b>	<b>94.030.299</b>	<b>86.226.970</b>

**i) Diğer Hususlar**

Hesap Adı	30.06.2020	31.12.2019
Sermaye	38.000.000	38.000.000
Sermaye Düzeltmesi Farkları	394.396	394.396
Tanımlanmış Fayda Planları Yeniden Ölçüm Kazançları/Kayıpları	(139.595)	(136.412)
Yasal Yedekleri	1.509.411	1.509.411
Geçmiş Yıl Karı/Zararı	94.030.299	86.226.970
Net Dönem Karı/Zararı	(632.157)	7.803.328
<b>Toplam</b>	<b>133.162.353</b>	<b>133.797.694</b>

**28. Satışlar ve Satışların Maliyeti**

Şirket'in dönem sonları itibariyle Satışlar ve Satışların Maliyeti bulunmamaktadır.

**29. Araştırma ve Geliştirme Giderleri, Pazarlama, Satış ve Dağıtım Giderleri, Genel Yönetim Giderleri**

Şirket'in dönem sonları itibariyle Genel Yönetim Giderleri aşağıda açıklanmıştır:

Genel Yönetim Giderleri	01.01.-	01.04.-	01.01.-	01.04.-
	30.06.2020	30.06.2020	30.06.2019	30.06.2019
Personel Giderleri	(808.579)	(326.540)	(929.206)	(385.722)
Dışardan Sağlanan Fayda ve Hizmetler	(297.716)	(105.908)	(210.246)	(104.578)
Bina Giderlerine Katılım Payı	(164.344)	(82.172)	(143.759)	(71.879)
Diğer	(346.641)	(153.270)	(330.700)	(143.778)
<b>Toplam</b>	<b>(1.617.279)</b>	<b>(667.890)</b>	<b>(1.613.911)</b>	<b>(705.957)</b>

**30. Niteliklerine Göre Giderler**

Şirket'in dönem sonları itibariyle Niteliklerine Göre Giderleri aşağıda açıklanmıştır:

Amortisman ve itfa payları:

Hesap Adı	01.01.-	01.04.-	01.01.-	01.04.-
	30.06.2020	30.06.2020	30.06.2019	30.06.2019
Amortisman ve İtfa Payı Giderleri (-)	(18.189)	(5.699)	(24.980)	(12.299)
<b>Toplam</b>	<b>(18.189)</b>	<b>(5.699)</b>	<b>(24.980)</b>	<b>(12.299)</b>

**31. Esas Faaliyetlerden Diğer Gelirler/ (Giderler)**

Şirket'in dönem sonları itibariyle Esas Faaliyetlerden Diğer Gelirleri aşağıdaki gibidir.

Hesap Adı	01.01.-	01.04.-	01.01.-	01.04.-
	30.06.2020	30.06.2020	30.06.2019	30.06.2019
SGK Teşvik Geliri	21.956	8.394	26.314	10.974
İştiraklerden Adat Geliri	401.571	195.265	584.743	292.371
Banka Faiz gelirleri	1.122.038	528.016	2.329.110	1.202.375
<b>Toplam</b>	<b>1.545.565</b>	<b>731.675</b>	<b>2.940.167</b>	<b>1.505.720</b>



**KOBİ Girişim Sermayesi Yatırım Ortaklığı A.Ş.**

**30 Haziran 2020 Tarihinde Sona Eren Hesap Dönemine Ait Finansal Tablolara Ait Dipnotlar**  
(Para Birimi - Aksi belirtilmedikçe Türk Lirası ("TL") olarak ifade edilmiştir.)

Şirket'in dönem sonları itibariyle Esas Faaliyetlerden Diğer Giderleri aşağıdaki gibidir:

Hesap Adı	01.01.- 30.06.2020	01.04.- 30.06.2020	01.01.- 30.06.2019	01.04.- 30.06.2019
Karşılık Giderleri	(507.735)	(253.989)	(689.998)	(344.999)
Diğer	(50.470)	(15.242)	(65.625)	(14.937)
<b>Toplam</b>	<b>(558.205)</b>	<b>(269.231)</b>	<b>(755.623)</b>	<b>(359.936)</b>

**32. Yatırım Faaliyetlerinden Gelir/Giderler**

Şirket'in Yatırım Faaliyetlerinden Gelirleri/Giderleri bulunmamaktadır.(30 Haziran 2019: Bulunmamaktadır.)

**33. Finansman Gelir/Giderleri**

Şirket'in dönem sonları itibariyle Finansman Gelirleri bulunmamaktadır. (30 Haziran 2019: Bulunmamaktadır.)

Şirketin dönem sonları itibariyle Finansal Giderlerinin detayı aşağıdaki gibidir:

Hesap Adı	01.01.- 30.06.2020	01.04.- 30.06.2020	01.01.- 30.06.2019	01.04.- 30.06.2019
Teminat Mektubu ve Komisyon Gid.	(2.238)	(1.080)	(2.039)	(1.009)
<b>Toplam</b>	<b>(2.238)</b>	<b>(1.080)</b>	<b>(2.039)</b>	<b>(1.009)</b>

**34. Satış Amacıyla Elde Tutulan Duran Varlıklar Ve Durdurulan Faaliyetler**

Bulunmamaktadır. (30 Haziran 2019: Bulunmamaktadır.)

**35. Vergi Varlık ve Yükümlülükleri (Ertelenmiş Varlık Ve Yükümlülükler Dahil)**

21 Haziran 2006 tarih ve 26205 no.lu Resmi Gazete'de yayınlanan 5520 sayılı Kurumlar Vergisi Kanunu'nun 5. maddesinin 1. fıkrasının d- 3 bendi uyarınca "girişim sermayesi yatırım fonları veya ortaklıklarının kazançları" kurumlar vergisinden istisnadır. Söz konusu Kanunun yürürlük tarihi 01 Ocak 2006 olan vergi kesintilerine ilişkin 15. maddesinin; 3. fıkrasına göre, dağıtılmı veya dağıtılmı, kazançlardan, kurum bünyesinde %15 oranında vergi kesintisi yapılır, 4. fıkrasına göre ise Bakanlar Kurulu, bu maddede belirtilen vergi kesintisi oranlarını, her bir ödeme ve gelir için ayrı ayrı sifıra kadar indirmeye, kurumlar vergisi oranına kadar yükseltmeye ve aynı sınırlar dahilinde üçüncü fıkrada belirtilen kazançlar için fon veya ortaklık türlerine göre ya da portföylerindeki varlıkların nitelik ve dağılımına göre farklılaştırmaya yetkilidir. Bakanlar Kurulu'nca 10 Aralık 2003 tarih ve 2003/6577 sayılı Kararname ekinin 6-a maddesine göre girişim sermayesi yatırım fonları veya ortaklıklarının kazançlarından %0 kesinti yapılmaktadır.


Şirketin kurum kazancı Kurumlar Vergisi Kanunu'nun 5. maddesi gereğince kurumlar vergisinden istisna ve bu kazançlardan kesilen vergi oranı da yüzde sıfır olduğundan ertelenmiş vergi hesaplanmasına gerek bulunmamaktadır. Bu nedenle ertelenen vergi karşılığı hesaplanmamıştır.

**36. Pay Başına Kazanç**

Şirket'in Pay Başına Kazançları aşağıdaki gibidir:

Hesap Adı	30.06.2020	31.12.2019
Net Dönem Karı/(Zararı)	(632.157)	7.803.328
Her biri 1 TL Nominal Değerli Pay Sayısı	38.000.000	38.000.000
<b>Pay Başına Kazanç/(Zarar)</b>	<b>(0,017)</b>	<b>0,205</b>

Şirket'in potansiyel pay senedi bulunmamaktadır.



**KOBİ Girişim Sermayesi Yatırım Ortaklığı A.Ş.****30 Haziran 2020 Tarihinde Sona Eren Hesap Dönemine Ait Finansal Tablolara Ait Dipnotlar**

(Para Birimi - Aksi belirtilmedikçe Türk Lirası ("TL") olarak ifade edilmiştir.)

**37. İlişkili Taraf Açıklamaları****a) İlişkili taraflar borç ve alacak bakiyeleri:**

Şirket'in dönem sonları itibariyle İlişkili Taraflardan Alacakları aşağıdaki gibidir:

Açıklama	30.06.2020		31.12.2019	
	Ticari Alacaklar	Ticari Olmayan Alacaklar	Ticari Alacaklar	Ticari Olmayan Alacaklar
SL Enerji A.Ş.	-	3.492.670	-	3.304.247
Butek Makina A.Ş.*	-	2.773.934	-	2.627.079
EMD Medikal A.Ş.*	-	2.609.289	-	2.467.934
Şüpheli Alacak Karşılığı (-)	-	(8.875.893)	-	(8.399.260)
<b>Toplam</b>	<b>-</b>	<b>-</b>	<b>-</b>	<b>-</b>

\*Söz konusu alacaklara; şirketlerin iflas, tasfiye süreçlerinde olması ve sermayelerinin borçlarını karşılayamayacak olmaları nedeniyle karşılık ayrılmıştır.

Şirket'in İlişkili Taraflara Borçları aşağıdaki gibidir:

İlişkili Taraflara Borçlar	30.06.2020		31.12.2019	
	Ticari Borçlar	Ticari Olmayan Borçlar	Ticari Borçlar	Ticari Olmayan Borçlar
Akıllı Binalar Tesis Yönetimi A.Ş.	67.913	-	64.451	-
Diğer	2.224	54.308	2.224	52.901
<b>Toplam</b>	<b>70.137</b>	<b>54.308</b>	<b>66.676</b>	<b>52.901</b>

**b) İlişkili taraflardan alımlar ve ilişkili taraflara satışlar**


01.01-30.06.2020	Giderler				Gelirler	
	Hizmet	Faiz	Kira	Toplam	Faiz	
Akıllı Binalar Tesis Yönetimi A.Ş.	168.441	-	179.347	347.788	-	
Halk Yatırım Menkul A.Ş.	65.000	-	-	65.000	-	
Halk Sigorta A.Ş.	12.385	-	-	12.385	--	
T. Halkbankası A.Ş.	2.238	-	-	2.238	1.122.038	
İştirakler	-	-	-	-	401.571	
Diğer	544	-	-	544	-	
<b>Toplam</b>	<b>248.608</b>	<b>--</b>	<b>179.347</b>	<b>427.955</b>	<b>1.523.609</b>	

30.06.2019	Giderler				Gelirler	
	Hizmet	Faiz	Kira	Toplam	Faiz	
Akıllı Binalar Tesis Yönetimi A.Ş.	148.722	-	149.568	298.289	-	
T. Halkbankası A.Ş.	1.980	-	-	1.980	2.329.110	
Halk Sigorta A.Ş.	7.860	-	-	7.860	-	
İştirakler	-	-	-	-	584.743	
<b>Toplam</b>	<b>158.562</b>	<b>-</b>	<b>149.568</b>	<b>308.130</b>	<b>2.913.853</b>	

İlişkili taraf alacaklarına faiz hesaplanmamış, alacaklara teminat alınmamıştır.

**c) Üst yönetime sağlanan faydalar**

Açıklama	01.01.-	01.01.-
	30.06.2020	30.06.2019
Ücret ve Huzur Hakkı	376.340	360.872
<b>Toplam</b>	<b>376.340</b>	<b>360.872</b>





### **38. Finansal Araçlardan Kaynaklanan Risklerin Niteliği ve Düzeyi**

#### **Risk Tanımlamaları:**

##### *Kredi riski*

Finansal aracın taraflarından birinin yükümlülüğünü yerine getirmemesi nedeniyle diğer tarafta finansal bir kayıp/zarar meydana gelmesi riskidir.

##### *Likidite riski*

Bir işletmenin finansal borçlardan kaynaklanan yükümlülükleri yerine getirmekte zorlanması riskidir.

##### *Piyasa riski*

Piyasa fiyatlarında meydana gelen değişimler nedeniyle bir finansal aracın gerçeğe uygun değerinde veya gelecekteki nakit akışlarında dalgalanma olması riskidir. Piyasa riski üç türlü riskten oluşur: yabancı para riski, faiz oranı riski ve diğer fiyat riskidir.

##### *- Yabancı para riski*

Döviz kurlarında meydana gelen değişimler nedeniyle bir finansal aracın gerçeğe uygun değerinde veya gelecekteki nakit akışlarında dalgalanma olması riskidir.

Şirket'in cari dönemde net yabancı para pozisyonu bulunmamaktadır.

##### *- Faiz oranı riski*

Faiz oranlarında meydana gelen değişimler nedeniyle bir finansal aracın gerçeğe uygun değerinde veya gelecekteki nakit akışlarında dalgalanma olması riskidir.

##### *- Diğer fiyat riski*

Meydana gelen değişimin ilgili finansal aracın kendisinden veya ihraç edenden ya da piyasada işlem gören benzeri finansal araçların tamamını etkileyen faktörlerden kaynaklanıp kaynaklanmadığına bakılmaksızın, piyasa fiyatlarında oluşan değişimler nedeniyle bir finansal aracın gerçeğe uygun değerinde veya gelecekteki nakit akışlarında dalgalanma olması (faiz oranı riski veya yabancı para riskinden kaynaklananlar dışında) riskidir.

#### **Finansal Risk Yönetimi:**

Şirket faaliyetlerinden dolayı, borç ve sermaye piyasası fiyatlarındaki, döviz kurları ile faiz oranlarındaki değişimlerin etkileri dahil çeşitli finansal risklere maruz kalmaktadır. Şirketin toptan risk yönetim programı, mali piyasaların öngörülemezliğine odaklanmakta olup, şirketin mali performansı üzerindeki potansiyel olumsuz etkilerin en aza indirgenmesini amaçlamaktadır.

#### **Şirket'in Finansal Risk Tabloları ve İlgili Analizler:**

Şirket'in; "finansal araç türleri itibariyle maruz kalınan kredi riskleri", "vadesi geçmiş ancak değer düşüklüğüne uğramamış varlıkların yaşlarına ilişkin açıklamalar", "likidite riski tablosu", "döviz pozisyonu tablosu ve ilgili duyarlılık analizi", "faiz pozisyonu tablosu ve ilgili duyarlılık analizi" aşağıda açıklanmıştır. "faiz pozisyonu tablosu ve ilgili duyarlılık analizi" aşağıda açıklanmıştır.



**KOBİ Girişim Sermayesi Yatırım Ortaklığı A.Ş.**  
**30 Haziran 2020 Tarihinde Sona Eren Hesap Dönemine Ait Finansal Tablolara Ait Dipnotlar**  
 (Para Birimi - Aksi belirtilmedikçe Türk Lirası ("TL") olarak ifade edilmiştir.)

**Cari Dönem: (30.06.2020)**

**Finansal araç türleri itibariyle maruz kalınan kredi riskleri:**

	Ticari Alacaklar		Diğer Alacaklar		Nakit ve Nakit Benzerleri	Finansal Yatırımlar
	İlişkili Taraf	Diğer Taraf	İlişkili Taraf	Diğer Taraf		
<b>Raporlama tarihi itibariyle maruz kalınan azami kredi riski (A+B+C+D+E) (*)</b>	-	-	-	-	<b>22.584.069</b>	<b>110.100.000</b>
<b>Azami riskin teminat, vs ile güvence altına alınmış kısmı</b>	-	-	-	-	-	-
<b>A. Vadesi geçmemiş ya da değer düşüklüğüne uğramamış finansal varlıkların net defter değeri</b>	-	-	-	-	22.584.069	110.100.000
<b>B. Koşulları yeniden görüşülmüş bulunan, aksi takdirde vadesi geçmiş veya değer düşüklüğüne uğramış sayılacak finansal varlıkların defter değeri</b>	-	-	-	-	-	-
<b>C. Vadesi geçmiş ancak değer düşüklüğüne uğramamış varlıkların net defter değeri</b>	-	-	-	-	-	-
<b>Teminat, vs ile güvence altına alınmış kısmı</b>	-	-	-	-	-	-
<b>D. Değer düşüklüğüne uğrayan varlıkların net defter değerleri</b>	-	-	-	-	-	-
- Vadesi geçmiş (brüt defter değeri)	-	-	-	-	-	-
Değer düşüklüğü (-)	-	11.623	-	-	8.875.893	-
Net değer'in teminat, vs ile güvence altına alınmış kısmı	-	(11.623)	-	-	(8.875.893)	-
- Vadesi geçmemiş (brüt defter değeri)	-	-	-	-	-	7.186.430
Değer düşüklüğü (-)	-	-	-	-	-	(7.186.430)
Net değer'in teminat, vs ile güvence altına alınmış kısmı	-	-	-	-	-	-
E. Bilanço dışı kredi riski içeren unsurlar	-	-	-	-	-	-

(\*)"Tutarın belirlenmesinde, alınan teminatlar gibi, kredi güvenilirliğinde artış sağlayan unsurlar dikkate alınmamıştır"



**KOBİ Girişim Sermayesi Yatırım Ortaklığı A.Ş.**  
**30 Haziran 2020 Tarihinde Sona Eren Hesap Dönemine Ait Finansal Tablolara Ait Dipnotlar**  
(Para Birimi - Aksi belirtilmedikçe Türk Lirası ("TL") olarak ifade edilmiştir.)

**Önceki Dönem: (31.12.2019)**

**Finansal araç türleri itibarıyla maruz kalınan kredi riskleri:**

	Ticari Alacaklar				Diğer Alacaklar		Nakit ve Nakit Benzerleri	Finansal Yatırımlar
	İlişkili Taraflar	Diğer Taraflar	İlişkili Taraflar	Diğer Taraflar	Dijer Taraflar	Dijer Taraflar		
<b>Raporlama tarihi itibarıyla maruz kalınan azami kredi riski (A+B+C+D+E) (*)</b>	-	-	-	-	-	-	<b>23.239.903</b>	<b>110.100.000</b>
<b>Azami riskin teminat, vs ile güvence altına alınmış kısmı</b>	-	-	-	-	-	-	-	-
A. Vadesi geçmemiş ya da değer düşüklüğüne uğramamış finansal varlıkların net defter değeri	-	-	-	-	-	-	23.239.903	110.100.000
B. Koşulları yeniden görüşülmüş bulunan, aksi takdirde vadesi geçmiş veya değer düşüklüğüne uğramış sayılacak finansal varlıkların defter değeri	-	-	-	-	-	-	-	-
C. Vadesi geçmiş ancak değer düşüklüğüne uğramamış varlıkların net defter değeri	-	-	-	-	-	-	-	-
Teminat, vs ile güvence altına alınmış kısmı	-	-	-	-	-	-	-	-
D. Değer düşüklüğüne uğrayan varlıkların net defter değerleri	-	-	-	-	-	-	-	-
- Vadesi geçmiş (brüt defter değeri)	-	-	-	-	-	-	-	-
Değer düşüklüğü (-)	-	11.623	-	-	-	-	-	-
Net değer'in teminat, vs ile güvence altına alınmış kısmı	-	(11.623)	-	-	-	-	-	-
- Vadesi geçmemiş (brüt defter değeri)	-	-	-	-	-	-	-	-
Değer düşüklüğü (-)	-	-	-	-	-	-	-	-
Net değer'in teminat, vs ile güvence altına alınmış kısmı	-	-	-	-	-	-	-	-
E. Bilanço dışı kredi riski içeren unsurlar	-	-	-	-	-	-	-	-
(*)"Tutarın belirlenmesinde, alınan teminatlar gibi, kredi güvenilirliliğinde artış sağlayan unsurlar dikkate alınmamıştır"	-	-	-	-	-	-	-	-

**Vadesi geçmiş ancak değer düşüklüğüne uğramamış varlıkların yaşlarına ilişkin açıklama:**

Bulunmamaktadır. (31 Aralık 2018: Bulunmamaktadır.)



**KOBİ Girişim Sermayesi Yatırım Ortaklığı A.Ş.**  
**30 Haziran 2020 Tarihinde Sona Eren Hesap Dönemine Ait Finansal Tablolara Ait Dipnotlar**  
(Para Birimi - Aksi belirtilmedikçe Türk Lirası ("TL") olarak ifade edilmiştir.)

**Likidite Riskine İlişkin Açıklamalar:**

**Cari Dönem**

Sözleşme Uyarınca Vadeler	Defter Değeri	Sözleşme Uyarınca Nakit Çıktılar Toplamı (=I+ii+iii+iv)			
		3 Aydan Kısa (I)	3-12 Ay Arası (ii)	1-5 Yıl Arası (iii)	5 Yılden Uzun (iv)
Türev Olmayan Finansal Yükümlülükler	1.041.621	1.041.621	-	557.460	-
Ticari borçlar	86.997	86.997	-	-	-
Diğer borçlar	54.308	54.308	-	-	-
Diğer Yükümlülükler	900.316	900.316	-	557.460	-

**Önceki Dönem**

Sözleşme Uyarınca Vadeler	Defter Değeri	Sözleşme Uyarınca Nakit Çıktılar Toplamı (=I+ii+iii+iv)			
		3 Aydan Kısa (I)	3-12 Ay Arası (ii)	1-5 Yıl Arası (iii)	5 Yılden Uzun (iv)
Türev Olmayan Finansal Yükümlülükler	882.412	882.412	-	480.321	-
Ticari borçlar	86.495	86.495	-	-	-
Diğer borçlar	52.901	52.901	-	-	-
Diğer Yükümlülükler	743.016	743.016	-	480.321	-



**KOBİ Girişim Sermayesi Yatırım Ortaklığı A.Ş.**  
**30 Haziran 2020 Tarihinde Sona Eren Hesap Dönemine Ait Finansal Tablolara Ait Dipnotlar**  
(Para Birimi - Aksi belirtilmedikçe Türk Lirası ("TL") olarak ifade edilmiştir.)

**39. Finansal Araçlar (Gerçeğe Uygun Değer Açıklamaları ve Finansal Riskten Korunma Muhasebesi Çerçevesindeki Açıklamalar)**

Cari Dönem	Dipnot	İtfa edilmiş Değerlerden Gösterilen Diğer Finansal Varlıklar	Krediler ve Alacaklar	Hazır Finansal Varlıklar	Satılmaya Hazır Finansal Varlıklar	Gerçeğe Uygun Değer Farkları		İtfa Edilmiş Değerlerden Gösterilen Diğer Finansal Yükümlülükler	Kayıtlı Değer	Gerçeğe Uygun Değer
						Gelir Tablosuna Yansıtılan Finansal Varlıklar	Diğer Finansal Yükümlülükler			
<b>Finansal Varlıklar</b>										
	6	22.584.069	-	-	-	-	-	-	22.584.069	22.584.069
	10	-	-	-	-	-	-	-	-	-
	10	715.669	-	-	-	-	-	-	715.669	715.669
	7	-	-	-	-	110.100.000	-	-	110.100.000	110.100.000
<b>Finansal Yükümlülükler</b>										
	8	-	-	-	-	-	-	-	-	-
	10	-	78.906	-	-	-	-	-	78.906	78.906
	9	-	880.033	-	-	-	-	-	880.033	880.033
<b>Önceki Dönem</b>										
<b>Finansal Varlıklar</b>										
	6	23.239.903	-	-	-	-	-	-	23.239.903	23.239.903
	10	-	-	-	-	-	-	-	-	-
	10	-	-	-	-	-	-	-	-	-
	7	-	-	-	-	110.100.000	-	-	110.100.000	110.100.000
<b>Finansal Yükümlülükler</b>										
	8	-	-	-	-	-	-	-	-	-
	10	-	86.495	-	-	-	-	-	86.495	86.495
	9	-	795.917	-	-	-	-	-	795.917	795.917



## KOBİ Girişim Sermayesi Yatırım Ortaklığı A.Ş.

### 30 Haziran 2020 Tarihinde Sona Eren Hesap Dönemine Ait Finansal Tablolara Ait Dipnotlar (Para Birimi - Aksi belirtilmedikçe Türk Lirası ("TL") olarak ifade edilmiştir.)

Rayiç değer, bilgili ve istekli taraflar arasında, piyasa koşullarına uygun olarak gerçekleşen işlemlerde, bir varlığın karşılığında el değiştirebileceği veya bir yükümlülüğün karşılanabileceği değerdir.

Şirket, finansal araçların tahmini rayiç değerlerini halihazırda mevcut piyasa bilgileri ve uygun değerlendirme yöntemlerini kullanarak belirlemiştir. Bununla birlikte, piyasa bilgilerini değerlendirip rayiç değerleri tahmin edebilmek, yorum ve muhakeme gerektirmektedir. Sonuç olarak burada sunulan tahminler, Şirket'in cari bir işleminde elde edebileceği miktarların göstergesi olamaz.

#### Finansal Varlıklar

Nakit ve nakit benzetisi değerlerle diğer finansal varlıklar dahil olmak üzere maliyet bedeli ile gösterilen finansal varlıkların gerçeğe uygun değerlerinin kısa vadeli olmaları ve muhtemel zararların önemsiz miktarda olabileceği düşünülmüş ve kayıtlı değerlerine yaklaştığı öngörülmektedir.

Finansal varlıkların ve yükümlülüklerin gerçeğe uygun değeri aşağıdaki gibi belirlenir:

Seviye 1: Finansal varlık ve yükümlülükler birbirinin aynı varlık ve yükümlülükler için aktif piyasada işlem gören borsa fiyatlarından değerlendirilmiştir.

Seviye 2: Finansal varlık ve yükümlülükler, ilgili varlık yada yükümlülüğün 1. Katagoride belirtilen borsa fiyatından başka direkt yada indirekt olarak piyasada gözlemlenebilen fiyatının bulunmasında kullanılan girdilerden değerlendirilmiştir.

Seviye 3: Finansal varlık ve yükümlülükler, varlık yada yükümlülüğün gerçeğe uygun değerinin bulunmasında kullanılan piyasada gözlemlenebilir bir veriye dayanmayan girdilerden değerlendirilmiştir.

30.06.2020	Seviye 1	Seviye 2	Seviye 3
<b>Finansal Varlıklar</b>	-	-	<b>110.100.000</b>
Gerçeğe Uygun Değer Farkı/Kar veya Zarara Yansıtılan Finansal varlık	-	-	110.100.000
Satılmaya Hazır Finansal varlıklar	-	-	-

31.12.2019	Seviye 1	Seviye 2	Seviye 3
<b>Finansal Varlıklar</b>	-	-	<b>110.100.000</b>
Gerçeğe Uygun Değer Farkı/Kar veya Zarara Yansıtılan Finansal varlık	-	-	110.100.000
Satılmaya Hazır Finansal varlıklar	-	-	-

Şirket'in finansal riskten korunma muhasebesi çerçevesinde yapmış olduğu finansal uygulamaları bulunmamaktadır. Şirketin finansal varlık ve yükümlülüklerinin alım satımının yapıldığı kote edilmiş ya da avantajlı bir piyasası olmadığından TFRS 13 Gerçeğe Uygun Değer Ölçümüne İlişkin Türkiye Finansal Raporlama Standardı kapsamında gerçeğe uygun değerleri üçüncü seviye bilgi niteliğindedir.

#### 40. Bilanço Tarihinden Sonraki Olaylar

Bulunmamaktadır.

#### 41. Finansal Tabloların Önemli Ölçüde Etkileyen ya da Finansal Tabloların Açık, Yorumlanabilir ve Anlaşılabilir Olması Açısından Açıklanması Gereken Diğer Hususlar

Bulunmamaktadır.

#### 42. Ek Dipnot: Portföy Sınırlamalarına, Finansal Borç ve Toplam Gider Sınırına Uyumun Kontrolü

Portföy sınırlamalarına, finansal borç ve toplam gider sınırına uyumun kontrolü'ne ilişkin ek dipnotta verilen bilgiler "II-14.1 sayılı Sermaye Piyasasında Finansal Raporlamaya İlişkin Esaslar Tebliği" uyarınca finansal tablolardan türetilmiş özet bilgiler niteliğinde olup 09 Ekim 2013 tarih ve 28790 sayılı Resmi Gazete'de yayımlanan III-48.3 sayılı "Girişim Sermayesi Yatırım Ortaklıklarına İlişkin Esaslar Tebliği"nin 30. maddesi çerçevesinde portföy sınırlamalarına, finansal borç ve toplam gider sınırına uyumun kontrolüne ilişkin hükümler dikkate alınarak hazırlanmıştır.



**KOBİ Girişim Sermayesi Yatırım Ortaklığı A.Ş.****30 Haziran 2020 Tarihinde Sona Eren Hesap Dönemine Ait Finansal Tablolara Ait Dipnotlar**  
(Para Birimi - Aksi belirtilmedikçe Türk Lirası ("TL") olarak ifade edilmiştir.)**Ek Dipnot: Portföy Sınırlamaları, Finansal Borç ve Toplam Gider Tutarları**

Bireysel Finansal Tablo Ana Hesap Kalemleri	III-48.3 Sayılı Tebliğdeki İlgili Düzenleme		
		30.06.2020	31.12.2019
A Para ve Sermaye Piyasası Araçları	Md.20/1 – (b)	22.584.069	23.239.903
B Girişim Sermayesi Yatırımları	Md.20/1 – (a)	110.100.000	110.100.000
C Portföy Yönetim Şirketi ve Danışmanlık Şirketindeki İştirakler	Md.20/1 – (d) ve e	-	-
D Diğer Varlıklar		1.519.905	1.340.203
E Ortaklık Aktif Toplamı	Md.3/1-(a)	134.203.974	134.680.106
F Finansal Borçlar	Md.29		
G Karşılıklar, Koşullu Varlık ve Yükümlülükler (Rehin, Teminat ve İpotekler)	Md.20/2 – (a)	-	-
H Özsermaye		133.162.353	133.797.694
I Diğer Kaynaklar		1.041.621	882.412
E Ortaklık Toplam Kaynakları	Md.3/1-(a)	134.203.974	134.680.106

Bireysel Diğer Finansal Bilgiler	III-48.3 Sayılı Tebliğdeki İlgili Düzenleme		
A1 Sermaye Piyasası Araçlarına ve İşlemlerine Yapılan Yatırım	Md.20/1 – (b)	-	-
A2 TL ve Döviz Cinsinden Vadeli-Vadesiz Mevduat/ Özel Cari-Katılma Hesabı	Md.20/1 – (b)	22.584.069	22.899.101
B1 Yurtdışında Kurulu Kolektif Yatırım Kuruluşu	Md.21/3 – (c)	-	-
B2 Borç ve Sermaye Karması Finansman	Md.21/3 – (f)	-	-
B3 Halka Açık Girişim Şirketlerinin Borsa Dışı Payları	Md.21/3 – (e)	-	-
B4 Özel Amaçlı Şirket	Md.21/3 – (g)	-	-
C1 Portföy Yönetim Şirketine İştirak	Md.20/1 – (e)	-	-
C2 Danışmanlık Şirketine İştirak	Md.20/1 – (d)	-	-
F1 Kısa Vadeli Krediler	Md.29/1	-	-
F2 Uzun Vadeli Krediler	Md.29/1	-	-
F3 Kısa Vadeli Borçlanma Araçları	Md.29/1	-	-
F4 Uzun Vadeli Borçlanma Araçları	Md.29/1	-	-
F5 Diğer Kısa Vadeli Finansal Borçlar	Md.29/1	-	-
F6 Diğer Uzun Vadeli Finansal Borçlar	Md.29/1	-	-
G1 Rehin	Md.20/2 – (a)	-	-
G2 Teminat	Md.20/2 – (a)	-	-
G3 İpotekler	Md.20/2 – (a)	-	-
I Dışardan sağlanan hizmet giderleri	Md.26/1	-	-

**Portföy Sınırlamaları ve Finansal Borç Sınırı Kontrol Tablosu:  
Paylarını Nitelikli Yatırımcılara Satan Ortaklıklar İçin**

Portföy Sınırlamaları	III-48.3 Sayılı Tebliğdeki İlgili Düzenleme	31.03.2020		31.12.2019		Asgari/ Azami Oran
Para ve Sermaye Piyasası Araçları	Md.22/1-(b) Md.12/4-(g)	16,97%	17,23%			≤%49
Girişim Sermayesi Yatırımları	Md.22/1-(b) Md.12/4-(g)	81,97%	81,54%			≥%51
Portföy Yönetim Şirketi ve Danışmanlık Şirketindeki İştirakler	Md.22/1-(ç) Md.12/4-(g)	-	-			≤%10
Kısa Vadeli Finansal Borçlar ve Borçlanma Araçlarının Nominal Değeri	Md.29	-	-			≤%50
Uzun Vadeli Finansal Borçlar ve Borçlanma Araçlarının Nominal Değeri	Md.29	-	-			≤%200

Girişim Sermayesi Yatırım Ortaklıklarına İlişkin Esaslar Tebliği'nin 22. maddesinin birinci fıkrasının (g) bendi uyarınca KOBİ şartlarını taşıyan girişim şirketlerine yapılan yatırımların tutarı aktif toplamının %5'ini geçtiğinden, %51 oranındaki portföy sınırlaması %35 olarak uygulanmaktadır.

